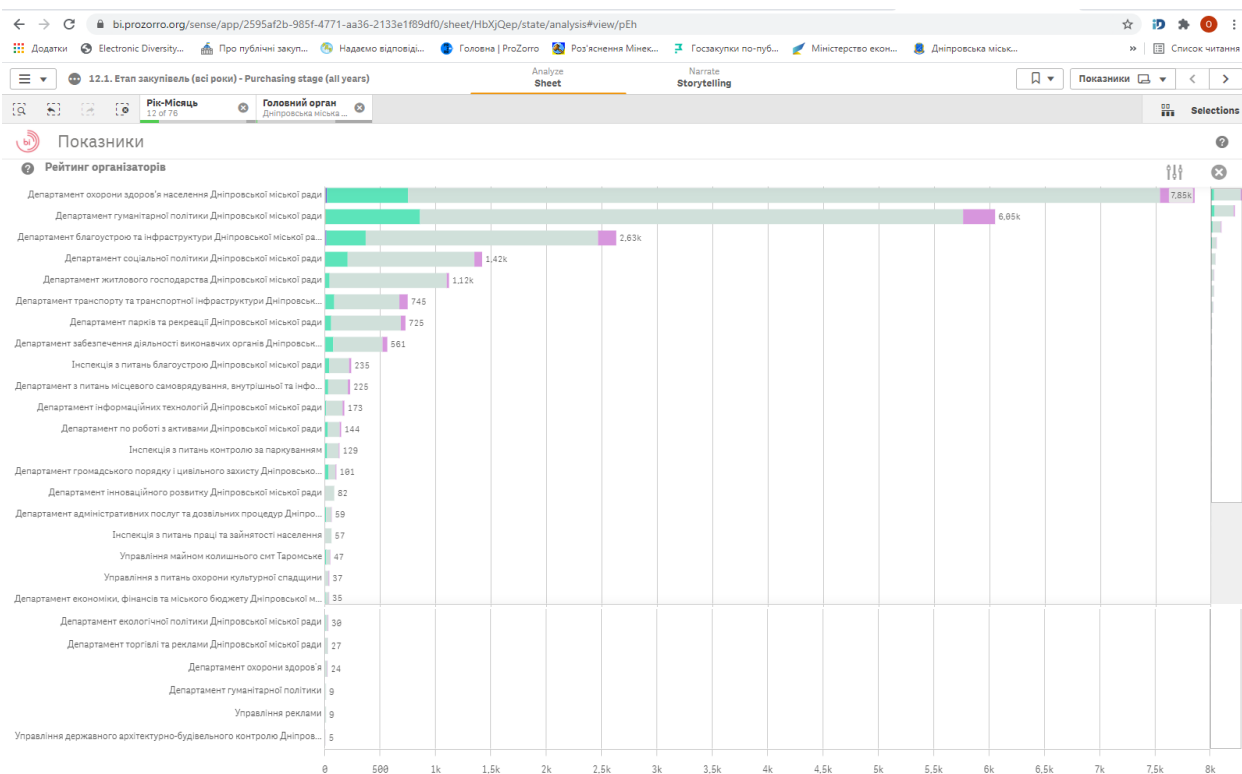


АНАЛІЗ ЗАКУПІВЕЛЬ ТОВАРІВ, РОБІТ І ПОСЛУГ, ЗДІЙСНЕНИХ У 2020 РОЦІ

При проведенні аналізу закупівель за 2020 рік використовувались статистичні дані згідно динамічних показників електронної системи закупівель Prozorro (далі – ЕСЗ) по закупівлям товарів, робіт і послуг, здійсненим у 2020 році наступними Замовниками – Дніпровською міською радою, її виконавчими органами, комунальними підприємствами, установами і закладами міської ради.



За даними ЕСЗ у 2020 році Замовниками було оголошено 22 522 закупівлі, які склались з 22 996 лотів, очікувана вартість – 15 690 560 400,95 грн., початкова сума договорів – 10 424 837 887,34 грн., поточна сума договорів – 10 089 104 248,17 грн.

Л. №	Лот	Очікувана вартість	Процедура закупівлі	Статус лота	Статус процедури	Організатор	Постачальники	Класифікація CPV	Економ	
UA-202...	Послуги, пов'язані з обслугову...	7 176,96	Процедура звітува...	Завершено ...	Завершена закупі...	Лот	Професійно-технічне у...	ДП "Інфоресурс" 375333...	72320000-4 Послуги, пов'язані з базами да...	0,0
UA-202...	Послуги з вивезення сміття	1 843,70	Процедура звітува...	Завершено ...	Завершена закупі...	Лот	Професійно-технічне у...	ТОВАРИСТВО З ОБМЕЖЕ...	90510000-5 Утилізація/видалення сміття та...	0,0
UA-202...	Послуги з вивезення сміття	7 516,62	Процедура звітува...	Завершено ...	Завершена закупі...	Лот	Професійно-технічне у...	КОМУНАЛЬНЕ ПІДПРИЄМ...	90510000-5 Утилізація/видалення сміття та...	0,0
UA-202...	Послуги з підтримки користув...	4 800,00	Процедура звітува...	Завершено ...	Завершена закупі...	Лот	Професійно-технічне у...	ТОВАРИСТВО З ОБМЕЖЕ...	72250000-2 Послуги, пов'язані із системам...	0,0
UA-202...	Хімічні дезінфекційні засоби	4 412,10	Процедура звітува...	Завершено ...	Завершена закупі...	Лот	Професійно-технічне у...	ТОВАРИСТВО З ОБМЕЖЕ...	24455000-8 Дезінфекційні засоби	0,0

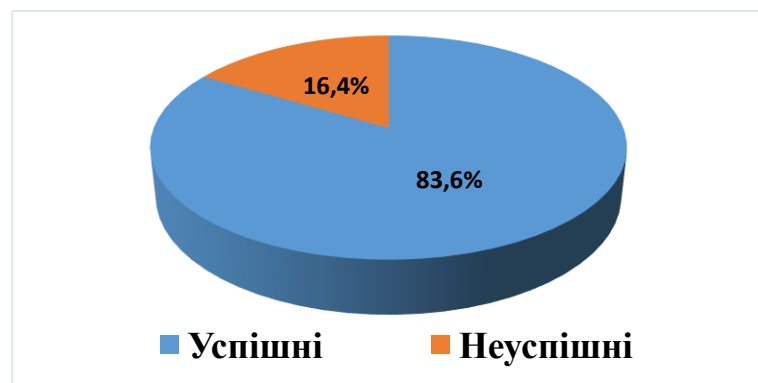
Кількість успішно завершених закупівель – 18 836, які склались з 19 167 лотів (83,6% від загальної кількості здійснених закупівель), очікувана вартість –

10 891 800 571,30 грн. Відповідно, кількість неуспішних закупівель – 3 686, які склались з 3 829 лотів (16,4% від загальної кількості здійснених закупівель), очікувана вартість – 4 798 759 829,66 грн. (відображено в діаграмі 1). Загальна сума економії в закупівлях, що успішно завершилися в 2020 році, склала 406 323 106,93 грн.

Л...	Лот	Очікувана вартість	Процедура закупівлі	Статус лота	Статуси процедури	Організатор	Постачальники	Класифікація CPV	Екон...	у...
UA-202...	Фрукти та овочі оброблені.	80 402,00	Спрощена процед...	Неуспішний...	Закупівля не відб...	Лот	КЗО "НВК" Вальдорфс...	15330000-0 Оброблені фрукти та овочі	0,00	
UA-202...	«КОД ДК 021: 2015 09110000...	730 800,00	Переговорна проц...	Схасовано ...	Відмінена закупів...	Лот	КОМУНАЛЬНЕ ПІДПР...	09110000-3 Тверде паливо	0,00	
UA-202...	Послуги шиномонтажні	3 640,00	Спрощена процед...	Неуспішний...	Закупівля не відб...	Лот	КОМУНАЛЬНА УСТАН...	50110000-0 Послуги з ремонту і технічного...	0,00	

Діаграма 1

Частка кількості успішно завершених закупівель до неуспішних закупівель у 2020 році



За даними ЕСЗ у 2020 році загальна кількість Замовників – 236, кількість укладених договорів – 19 050. Загальна кількість учасників – 5 407, середня кількість пропозицій учасників на торги протягом 2020 року становила – 2,03.

1. Кількісні показники в розрізі процедур закупівель за 2020 рік, порівняння з показниками 2019 року

У 2019 році Замовниками за даними ЕСЗ було здійснено 17 376 закупівель, які склались з 17 993 лотів, очікувана вартість – 18 452 542 844,91 грн. В порівнянні з даними 2020 року, загальна кількість закупівель збільшилась на 29,6%, натомість, очікувана вартість зменшилась на 14,97%. Кількість успішно завершених закупівель у 2020 році – 13 281, які склались з 13 671 лотів (78,7% від загальної кількості здійснених закупівель у 2019 році), кількість неуспішних закупівель – 4 095, які склались з 4 322 лотів (21,3% від загальної кількості здійснених закупівель у 2019 році).

Порівняння успішно завершених закупівель за роками зображено в табл. 1.

Таблиця 1

Порівняння даних по закупівлям у 2019-2020 роках

Роки	Загальна кількість закупівель/лотів	Очікувана вартість (грн.)	Кількість успішних закупівель/лотів	% від загальної кількості
2020	22 522 / 22 996	15 690 560 400,95	18 836 / 19 167	83,6
2019	17 376 / 17 993	18 452 542 844,91	13 281 / 13 671	78,7

Водночас розподіл кількості успішно завершених закупівель у 2019-2020 роках за процедурами закупівель зображено в табл. 2.

Таблиця 2

Кількісні показники успішно завершених закупівель у розрізі процедур закупівель у 2019-2020 роках

Процедура закупівлі	Кількість закупівель у 2020 році	% від загальної кількості	Кількість закупівель у 2019 році	% від загальної кількості	Порівняння років за кількістю закупівель, %
Відкриті торги	2 241	11,9	2 069	15,6	7,7
Відкриті торги із публікацією англ. мовою	100	0,5	91	0,7	9
Переговорна процедура	524	2,8	443	3,3	15,4
Переговорна процедура за нагальною потребою	374	2,0	441	3,3	-17,9
Процедура звітування про укладений договір	9 330	49,5	3 696	27,8	60,4
Спрощена	1 744	9,3	0	0	100
Допорогова	3 563	18,9	6 538	49,2	-83,5
Е-каталоги	132	0,7	3	0,1	97,7
Звіт про укладений договір (COVID-19)	828	4,4	0	0	100
ВСЬОГО	18 836	100	13 281	100	

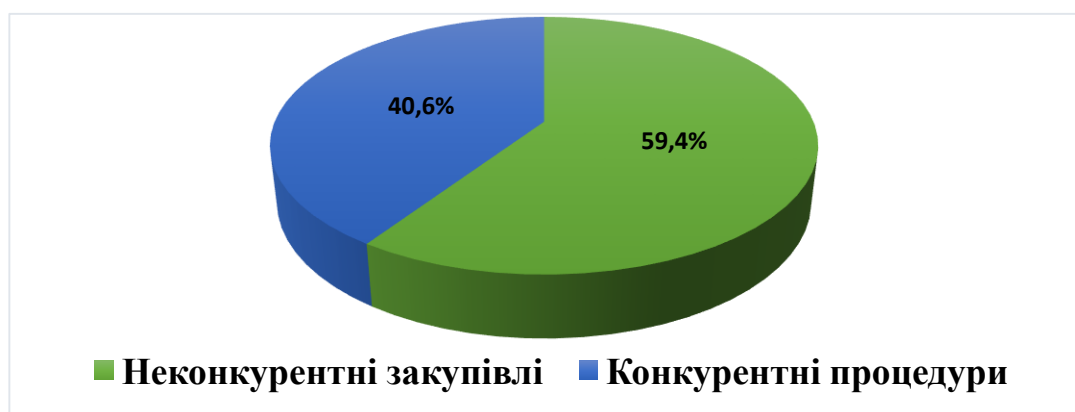
Згідно даних, наведених в таблиці 2, з конкурентних методів закупівель найчастіше у 2020 році Замовники застосовували допорогові закупівлі (18,9%), відкриті торги (11,9%) та спрощені закупівлі (9,3%). При цьому у 2020 році, при

порівнянні з минулим 2019 роком, Замовниками було проведено на 15,4% більше закупівель за переговорною процедурою, на 7,7% більше відкритих торгів, на 9% більше відкритих торгів із публікацією англійською мовою, у той же період зменшилась кількість допорогових закупівель на 83,5%. Поряд з цим кількість звітів про укладені договори збільшилась у порівнянні з 2019 роком на 60,4% і становить 49,5% від загальної кількості всіх закупівель у 2020 році. Це може свідчити про небажання Замовників використовувати конкурентні методи закупівель із використанням ЕСЗ.

Таким чином, у відсотковому значенні в ЕСЗ протягом 2020 року частка кількості конкурентних закупівель склала – 40,6%, при цьому частка кількості неконкурентних закупівель (переговорна процедура, переговорна процедура за нагальною потребою, звіти про укладені договори, Е-каталоги та звіт про укладений договір (COVID-19)) – 59,4% (відображено в діаграмі 2).

Діаграма 2

Частка кількості конкурентних закупівель до неконкурентних закупівель у 2020 році



2. Рейтинг Замовників у 2020 році

У 2020 році, згідно даних ЕСЗ, найактивніші Замовники:

1. Департамент гуманітарної політики ДМР – здійснено 1 659 закупівель товарів, робіт і послуг та укладено 1 047 договорів;
2. Департамент житлового господарства ДМР – здійснено 1 018 закупівель товарів, робіт і послуг та укладено 987 договорів;
3. Департамент благоустрою та інфраструктури ДМР – здійснено 690 закупівель товарів, робіт і послуг та укладено 594 договорів.

bi.prozorro.org/sense/app/2595af2b-985f-4771-aa36-2133e1f89df0/sheet/Pyjpl/state/analysis#view/pEh

12.1. Етап закупівель (всі роки) - Purchasing stage (all years)

Головний орган Дніпровська міська... Рік 2020

Організатори

Показати поля по: Неуспішних тендерах Економії

Кількість організаторів = 236

Організатор	Регион організатора	Місто організатора	Кіль-ть тендерів	Очікувана вартість	Кіль-ть договорів	Поточна сума договорів	Пропозицій на торги
Всього			22 522	15 690 560 400,95	19 050	10 089 104 248,17	2,03
ДЕПАРТАМЕНТ ГУМАНІТАРНОЇ ПОЛІТИКИ	Дніпропетровська	Дніпро	1 659	2 245 573 988,55	1 047	1 612 566 915,11	2,14
ДЕПАРТАМЕНТ ЖИТЛОВОГО ГОСПОДАРСТВА	Дніпропетровська	Дніпро	1 018	725 879 185,25	987	639 135 298,10	2,24
Департамент благоустрою та інфраструктури Дніпровської міської ради	Дніпропетровська	Дніпро	690	5 961 238 531,45	594	3 060 406 767,08	1,89
КОМУНАЛЬНЕ ПІДПРИЄМСТВО "АВТОПІДПРИЄМСТВО"	Дніпропетровська	Дніпро	611	69 691 793,26	578	57 485 599,81	1,91
КОМУНАЛЬНЕ НЕКОМЕРЦІЙНЕ ПІДПРИЄМСТВО "МІСЬКА"	Дніпропетровська	Дніпро	585	278 274 841,90	521	212 764 810,30	1,98
КОМУНАЛЬНЕ ПІДПРИЄМСТВО "ДНІПРОВОДОКАНАЛ"	Дніпропетровська	Дніпро	583	1 655 439 272,85	356	972 393 566,98	3,40
Комунальне некомерційне підприємство "Міська клінічна лікарня №9"	Дніпропетровська	Дніпро	450	73 407 009,13	409	64 664 089,50	2,11

3. Рейтинг учасників закупівель у 2020 році

У 2020 році збільшилась кількість учасників закупівель, яка склала 5 407 суб'єктів, в порівнянні з 4 788 суб'єктами, які приймали участь в закупівлях Замовників у 2019 році.

Таблиця 3

Кількість учасників у розрізі процедур закупівель у 2019-2020 роках

Процедура закупівлі	Кількість учасників у 2020 році	Кількість учасників у 2019 році	Приріст учасників в порівнянні років, %
Відкриті торги	1 935	1 918	0,9
Відкриті торги із публікацією англ. мовою	253	168	33,6
Переговорна процедура	223	166	25,6
Переговорна процедура за нагальною потребою	84	41	49,4
Процедура звітування про укладений договір	1 985	891	55,1
Спрощена	1 483	0	100
Допорогова	2 012	2973	-47,8
Е-каталоги	75	3	96
Звіт про укладений договір (COVID-19)	234	0	100

Аналіз активності учасників у розрізі процедур закупівель, які були завершені у 2020 році, (таблиця 3) свідчить, що найбільша їх кількість прийняла участь у допорогових закупівлях (2 012 учасників), процедурах відкритих торгів (1 935 учасника) та у спрощених закупівлях (1 483 учасника), не враховуючи учасників, з якими було укладено прямі договори (1 985). При цьому на 33,6% зросла кількість учасників у процедурах відкритих торгів з публікацією англійською мовою та на 49,4% у переговорній процедурі за нагальною потребою.

Згідно даних ЕСЗ у 2020 році найактивніші учасники, які приймали участь в закупівлях Замовників:

- ТОВ «Епіцентр К», який прийняв участь в 536 лотах закупівель Замовників та з яким було укладено 489 договорів;
- ТОВ «Контракт Продрезерв 5», який прийняв участь в 334 лотах закупівель Замовників та з яким було укладено 332 договори;
- ТОВ «Аверс Канцелярія», який прийняв участь в 317 лотах закупівель Замовників та з яким було укладено 217 договорів.

Учасник	Місто учасника	Регіон учасника	Кількість лотів	Очікувана вартість лотів	Кіль-ть договорів	Поточна сума договорів	Кількість організаторів	Кіль-ть дискваліфікацій	Кількість тендерів
Всього			22 996	15 690 560 400,95	19 050	10 089 104 248,17	236	3 035	22 522
ТОВ «Епіцентр К» 32498244	Київ	Київська	536	10 099 264,78	489	4 635 061,89	71	14	535
ТОВ «КОНТРАКТ ПРОДРЕЗЕРВ 5» 35681826	Дніпро	Дніпропетровська	334	480 956 595,88	332	475 890 318,15	17	1	334
ТОВ «АВЕРС КАНЦЕЛЯРІЯ» 39417349	Дніпро	Дніпропетровська	317	9 207 213,53	217	2 700 162,67	102	30	317
ТОВ «Б'АДМ-Б» 39273429	Дніпро	Дніпропетровська	268	84 004 170,74	198	66 318 745,96	31	12	244
Комуніальне підприємство «Дніпроводчанськ» Дніпропетровської міської ради	Дніпро	Дніпропетровська	209	41 501 455,51	192	27 571 815,33	94	0	208
ТОВ «СЕРВІС ПРО» 39200703	Дніпро	Дніпропетровська	196	7 609 448,95	179	1 223 717,55	64	6	196

4. Кількісні та вартісні показники в розрізі предметів закупівель

Згідно кількісних показників ЕСЗ у 2020 році Замовники найчастіше закуповували товари. Так, з 18 836 завершених закупівель, які склались з 19 167 лотів, кількість закупівель у розрізі предметів закупівель виглядає наступним чином:

- в частині придбання товарів – 10 304 закупівлі, які склались з 10 501 лотів (54,7% від загальної кількості завершених закупівель), очікувана вартість – 3 574 072 707,43 грн., початкова сума договорів – 3 337 350 307,84 грн., поточна сума договорів – 3 312 275 006,50 грн.;

bi.prozorro.org/sense/app/2595af2b-985f-4771-aa36-2133e1f89df0/sheet/96f116b3-2b05-4eff-b7d7-400ff1231621/state/analysis#view/pEh

12.1. Етап закупівель (всі роки) - Purchasing stage (all years)

Головний орган: Дніпровська міська... Рік: 2020 Узагальнені ста... Тип CPV: Товари

Показати поля по: Попередніх відборак

Кількість тендерів = 10 394; Кількість лотів = 10 581; Очікувана вартість = 3 574 072 797,43; Початкова сума договорів = 3 337 350 397,84; Поточна сума договорів = 3 312 275 006,50

Л. л.	Лот	Очікувана вартість	Процедура закупівлі	Статус лота	Статуси процедур	Організатор	Постачальники	Класифікація CPV	Економ
UA-202...	Хімічні дезінфекційні засоби	4 412,10	Процедура звітува...	Завершено...	Завершена закуп...	Лот	Професійно-технічне у...	24455000-8 Дезінфекційні засоби	0,0
UA-202...	Мікрохвильова піч	1 799,00	Процедура звітува...	Завершено...	Завершена закуп...	Лот	Професійно-технічне у...	39711362-4 Мікрохвильові печі	0,0
UA-202...	Прилади побутової електрики	1 594,00	Процедура звітува...	Завершено...	Завершена закуп...	Лот	Професійно-технічне у...	39710000-2 Електричні побутові прилади	0,0
UA-202...	Тонери цифрового телебачення	798,00	Процедура звітува...	Завершено...	Завершена закуп...	Лот	Професійно-технічне у...	32320000-2 Телезйміне й аудіовізуальне об...	0,0
UA-202...	Журнали та щоденники	2 999,57	Процедура звітува...	Завершено...	Завершена закуп...	Лот	Професійно-технічне у...	22810000-1 Паперові чи картонні реєстрац...	0,0
UA-202...	Кріпильні деталі	2 992,50	Процедура звітува...	Завершено...	Завершена закуп...	Лот	Професійно-технічне у...	44530000-4 Кріпильні деталі	0,0
UA-202...	Спортивний інвентар для спор...	2 997,00	Процедура звітува...	Завершено...	Завершена закуп...	Лот	Професійно-технічне у...	37450000-7 Спортивний інвентар для полів...	0,0
UA-202...	Спортивний інвентар для футб...	2 882,00	Процедура звітува...	Завершено...	Завершена закуп...	Лот	Професійно-технічне у...	37410000-5 Інвентар для спортивних ігор н...	0,0
UA-202...	Обладнання для комп'ютерної ...	780,70	Процедура звітува...	Завершено...	Завершена закуп...	Лот	Професійно-технічне у...	32420000-3 Мережеве обладнання	0,0
UA-202...	Комплектуючі до персональні...	2 967,83	Процедура звітува...	Завершено...	Завершена закуп...	Лот	Професійно-технічне у...	30237000-3 Частини, аксесуари та прилад...	0,0
UA-202...	Деревина ОДСП	2 429,93	Процедура звітува...	Завершено...	Завершена закуп...	Лот	Професійно-технічне у...	44190000-8 Конструкційні матеріали різні	0,0

- в частині придбання послуг – 6 761 закупівля, яка складалась з 6 894 лотів (35,9% від загальної кількості завершених закупівель), очікувана вартість – 2 981 093 299,82 грн., початкова сума договорів – 3 337 350 307,84 грн., поточна сума договорів – 3 312 275 006,50 грн.;

bi.prozorro.org/sense/app/2595af2b-985f-4771-aa36-2133e1f89df0/sheet/96f116b3-2b05-4eff-b7d7-400ff1231621/state/analysis#view/pEh

12.1. Етап закупівель (всі роки) - Purchasing stage (all years)

Головний орган: Дніпровська міська... Рік: 2020 Узагальнені ста... Тип CPV: Послуги

Показати поля по: Попередніх відборак

Кількість тендерів = 6 761; Кількість лотів = 6 894; Очікувана вартість = 2 981 093 299,82; Початкова сума договорів = 2 899 088 672,44; Поточна сума договорів = 2 879 859 934,80

Л. л.	Лот	Очікувана вартість	Процедура закупівлі	Статус лота	Статуси процедур	Організатор	Постачальники	Класифікація CPV	Економ
UA-202...	Послуги, пов'язані з обслугову...	7 176,96	Процедура звітува...	Завершено...	Завершена закуп...	Лот	Професійно-технічне у...	72320000-4 Послуги, пов'язані з базами да...	0,0
UA-202...	Послуги з вивезення сміття	1 843,70	Процедура звітува...	Завершено...	Завершена закуп...	Лот	Професійно-технічне у...	90510000-5 Утилізація/видалення сміття та...	0,0
UA-202...	Послуги з вивезення сміття	7 516,62	Процедура звітува...	Завершено...	Завершена закуп...	Лот	Професійно-технічне у...	90510000-5 Утилізація/видалення сміття та...	0,0
UA-202...	Послуги з підтримки користува...	4 000,00	Процедура звітува...	Завершено...	Завершена закуп...	Лот	Професійно-технічне у...	72250000-2 Послуги, пов'язані із системам...	0,0
UA-202...	Розподіл природного газу	3 560,87	Процедура звітува...	Завершено...	Завершена закуп...	Лот	КОМУНАЛЬНЕ НЕКОМ...	65210000-8 Розподіл газу	0,0
UA-202...	Технічне обслуговування і рем...	12 000,00	Догоорова закуп...	Завершено...	Завершена закуп...	Лот	ПРАВОБЕРЕЖНЕ УПР...	50310000-1 Технічне обслуговування і рем...	3 510,0
UA-202...	Послуги з ремонту і технічного...	2 834,17	Процедура звітува...	Завершено...	Завершена закуп...	Лот	КОМУНАЛЬНЕ ПДПР...	50110000-9 Послуги з ремонту і технічного...	0,0

- в частині придбання робіт – 1 771 закупівля, яка складалась з 1 771 лотів (9,4% від загальної кількості завершених закупівель), очікувана вартість – 4 336 634 514,04 грн., початкова сума договорів – 4 188 478 907,06 грн., поточна сума договорів – 3 897 769 306,87 грн.

bi.prozorro.org/sense/app/2595af2b-985f-4771-aa36-2133e1f89df0/sheet/96f116b3-2b05-4eff-b7d7-400ff1231621/state/analysis#view/pEh

12.1. Етап закупівель (всі роки) - Purchasing stage (all years)

Головний орган: Дніпровська міська... Рік: 2020 Узагальнені ста... Тип CPV: Роботи

Показати поля по: Попередніх відборак

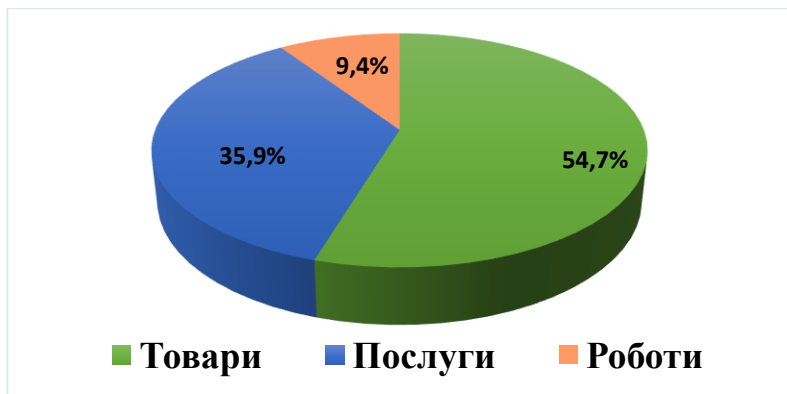
Кількість тендерів = 1 771; Кількість лотів = 1 771; Очікувана вартість = 4 336 634 514,04; Початкова сума договорів = 4 188 478 907,06; Поточна сума договорів = 3 897 769 306,87

Л. л.	Лот	Очікувана вартість	Процедура закупівлі	Статус лота	Статуси процедур	Організатор	Постачальники	Класифікація CPV	Економ
UA-202...	«ДСТУ Б Д.1.1-1:2013 «Будівни...	47 262 855,00	Відкриті торги	Завершено...	Завершена закуп...	Лот	Комунальне підприємст...	45230000-8 Будівництво трубопроводів, лі...	400 30
UA-202...	«Здійснення технічного нагляд...	77 001,00	Спрощена процес...	Завершено...	Завершена закуп...	Лот	ДЕПАРТАМЕНТ ГУМАН...	45453000-7 Капітальний ремонт і реставра...	0,0
UA-202...	«Здійснення технічного нагляд...	163 183,00	Спрощена процес...	Завершено...	Завершена закуп...	Лот	ДЕПАРТАМЕНТ ГУМАН...	45453000-7 Капітальний ремонт і реставра...	0,0
UA-202...	«Здійснення технічного нагляд...	113 364,00	Спрощена процес...	Завершено...	Завершена закуп...	Лот	ДЕПАРТАМЕНТ ГУМАН...	45453000-7 Капітальний ремонт і реставра...	0,0
UA-202...	«Здійснення технічного нагляд...	65 126,00	Спрощена процес...	Завершено...	Завершена закуп...	Лот	ДЕПАРТАМЕНТ ГУМАН...	45453000-7 Капітальний ремонт і реставра...	0,0
UA-202...	«Здійснення технічного нагляд...	77 106,00	Спрощена процес...	Завершено...	Завершена закуп...	Лот	ДЕПАРТАМЕНТ ГУМАН...	45453000-7 Капітальний ремонт і реставра...	0,0
UA-202...	«Здійснення технічного нагляд...	73 208,00	Спрощена процес...	Завершено...	Завершена закуп...	Лот	ДЕПАРТАМЕНТ ГУМАН...	45453000-7 Капітальний ремонт і реставра...	0,0

Кількісні показники завершених закупівель Замовників у розрізі предметів закупівель у 2020 році відображено в діаграмі 3.

Діаграма 3

Кількісні показники завершених закупівель у розрізі предметів закупівель у 2020 році

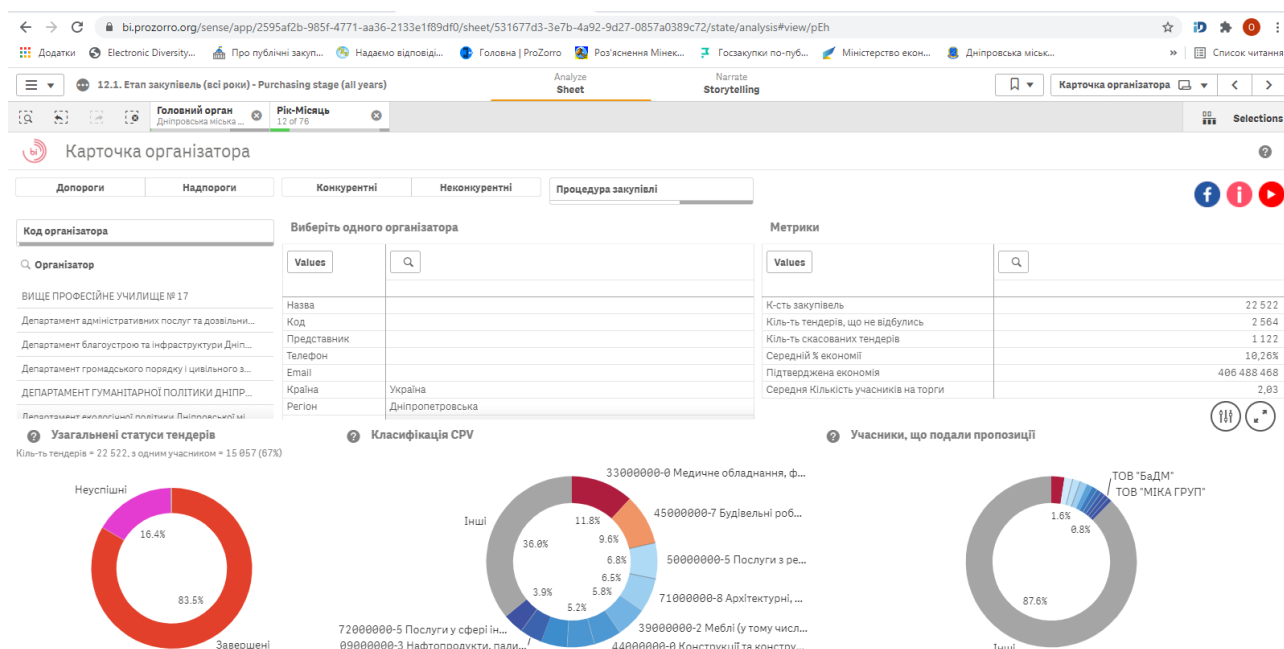


Згідно даних ЄСЗ класифікація за кодами CPV по закупівлям у розрізі предметів закупівель, здійснених Замовниками у 2020 році, виглядає наступним чином:

- в частині придбання товарів найбільша кількість закупівель за кодами CPV 33000000-0 – Медичне обладнання, фармацевтична продукція та засоби особистої гігієни – 11,8% від загальної кількості закупівель.

- в частині придбання послуг найбільша кількість закупівель за кодами CPV 50000000-5 – Послуги з ремонту і технічного обслуговування – 6,8% від загальної кількості закупівель.

- в частині придбання робіт найбільша кількість закупівель за кодами CPV 45000000-7 – Будівельні роботи та поточний ремонт – 6,8% від загальної кількості закупівель.



5. Вартісні показники в розрізі процедур закупівель

За даними ЕСЗ очікувана вартість завершених закупівель, здійснених Замовниками у 2020 році, становила 10 891 800 571,30 грн. Відсотковий розподіл за очікуваною вартістю завершених закупівель у 2020 році за процедурами закупівель зображено в табл 4.

Таблиця 4

Кількісні показники завершених закупівель за очікуваною вартістю у розрізі процедур закупівель у 2020 році

Процедура закупівлі	Кількість закупівель / лотів у 2020 році	% від загальної кількості закупівель	Загальна очікувана вартість, грн.	% від суми загальної очікуваної вартості
Відкриті торги	2 241 / 2 365	11,9	4 684 946 082,38	43,0
Відкриті торги із публікацією англ. мовою	100 / 106	0,5	3 386 194 590,52	31,1
Переговорна процедура	524 / 568	2,8	826 154 880,42	7,6
Переговорна процедура за нагальною потребою	374 / 400	2,0	883 016 580,67	8,1
Процедура звітування про укладений договір	9 330 / 9330	49,5	318 739 400,48	2,9
Спрощена	1 744 / 1803	9,3	254 945 106,44	2,3
Допорогова	3 563 / 3652	18,9	360 083 383,11	3,3
Е-каталоги	132 / 132	0,7	1 162 456,16	0,1
Звіт про укладений договір (COVID-19)	828 / 828	4,4	176 558 091,11	1,6
ВСЬОГО	18 836	100	10 891 800 571,30	100

Найдорожчі за сумою договори у 2020 році були укладені Замовниками з наступними учасниками:

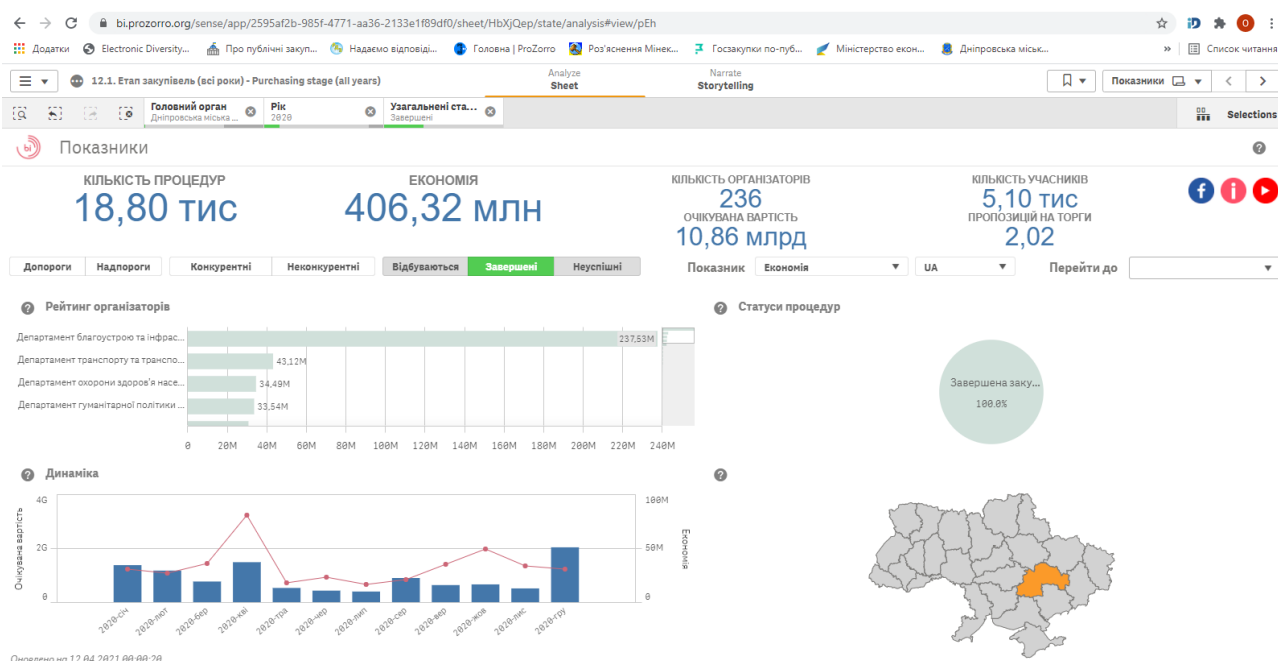
- департаментом благоустрою та інфраструктури Дніпровської міської ради з ТОВ «ЛА СТРАДА» на надання послуг з утримання автошляхів міста, у т. ч. мостів та шляхопроводів та ліквідації стихійних сміттєзвалищ, загальна сума укладеного договору склала 278 562 000,00 грн., код CPV 90610000-6 послуги з прибирання та підмітання вулиць (закупівля UA-2020-04-08-003612-b);

- департаментом житлового господарства Дніпровської міської ради з ТОВ «Група «Капітал Строй» на аварійне обслуговування внутрішньо-будинкових мереж водопостачання, водовідведення та електропостачання, загальна сума

укладеного договору склала 244 998 360,49 грн., код CPV 50800000-3 послуги з різних видів ремонту і технічного обслуговування (закупівля UA-2020-12-02-010900-b);

- департаментом благоустрою та інфраструктури Дніпровської міської ради з ТОВ «АВТОМАГІСТРАЛЬ 2016» на капітальний ремонт елементів благоустрою по вул. Набережній Перемоги, від буд. № 102 Б до буд. № 68/1 та від буд. № 50 до буд. № 1 А у м. Дніпрі, загальна сума укладеного договору склала 239 880 000,00 грн., код CPV 45453000-7 капітальний ремонт і реставрація (закупівля UA-2020-04-09-003523-b).

Економія коштів в закупівлях, що успішно завершилися у 2020 році, а саме різниця між очікуваними вартостями та переможними пропозиціями закупівель, склала 406 323 106,93 грн. В порівнянні з 2019 роком, коли економія коштів складала 362 467 569,34 грн., відбулось зростання економії коштів на 10,8%.



6. Рівень конкуренції

Протягом 2020 року Замовниками в ЕСЗ було проведено 11 151 конкурентних закупівель, які склались з 11 543 лотів, загальна очікувана вартість – 13 110 838 497,16 грн.

Розподіл кількості та очікуваної вартості закупівель на конкурентні (надпороги та допорогові закупівлі) та неконкурентні (переговорна процедура, переговорна процедура за нагальною потребою, звіти про укладені договори, Е-каталоги, звіти про укладений договір (COVID-19)) у порівнянні років наведено в табл. 5 та табл. 6.

Таблиця 5*Кількісні показники конкурентних та неконкурентних процедур закупівель у 2019-2020 роках*

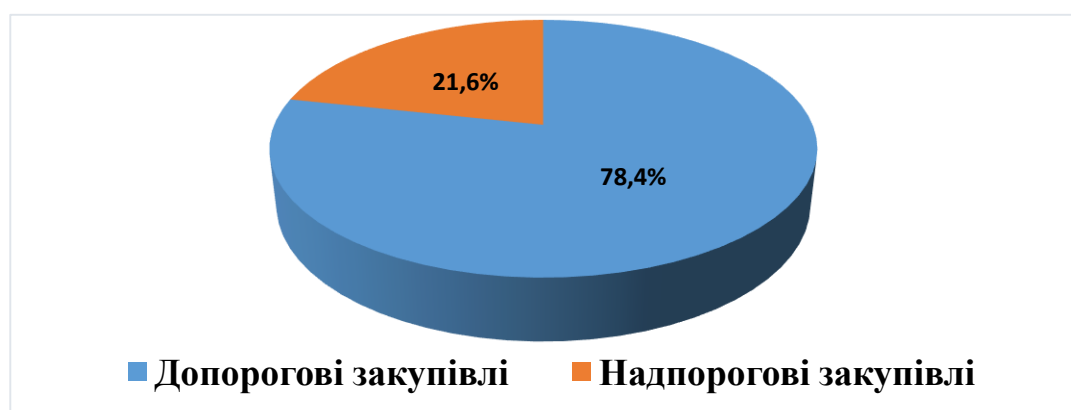
Процедури закупівлі	Кількість закупівель /лотів у 2020 році	Кількість закупівель / лотів у 2019 році	Приріст в порівнянні років, %
Конкурентні	11 151 / 11 543	12 629 / 13 159	-11,7
Неконкурентні	11 371 / 11 453	4 747 / 4 834	58,3
ВСЬОГО	22 522 / 22 996	17 376/ 17 993	

Таблиця 6*Вартісні показники конкурентних та неконкурентних процедур закупівель у 2019-2020 роках*

Процедури закупівлі	Очікувана вартість у 2020 році (грн.)	Очікувана вартість у 2019 році (грн.)	Приріст в порівнянні років, %
Конкурентні	13 110 838 497,16	16 710 600 122,70	-21,5
Неконкурентні	2 579 721 903,79	1 741 942 722,21	32,5
ВСЬОГО	15 690 560 400,95	18 452 542 844,91	

У 2020 році, у порівнянні з попереднім звітним періодом, кількість конкурентних процедур зменшилася на 11,7%, при цьому очікувана вартість конкурентних закупівель зменшилась на 21,5%. Водночас кількість неконкурентних закупівель збільшилась на 58,3%.

Частка допорогових закупівель до надпорогів за кількістю та очікуваною вартістю у 2020 році зображена на діаграмах 4 та 5.

Діаграма 4*Частка допорогових закупівель до надпорогів за кількістю у 2020 році*

Діаграма 5

Частка допорогових закупівель до надпорогів за очікуваною вартістю у 2020 році



За даними ЕСЗ у 2020 році середня кількість пропозицій учасників на торги збільшилась у порівнянні з 2019 роком (2,0) і становить – 2,03.

Найбільша конкуренція в 2020 році відбулась при закупівлі друкованої продукції на замовлення, закупівля UA-2020-04-23-001328-b, яка була здійснена комунальною установою «Дніпровській міській територіальний центр соціального обслуговування (надання соціальних послуг)» Дніпровської міської ради за кодом CPV 22458000-5 Друкована продукція на замовлення, очікувана вартість – 22 000,00 грн. Кількість отриманих пропозицій учасників – 13, найменша цінова пропозиція учасника-переможця закупівлі – ФОП Шлюпенков О.А., з яким Замовником було укладено договір, склала 9 885,00 грн. Тобто економія коштів склала 12 115,00 грн. (55,1% від очікуваної вартості закупівлі).

В закупівлі консультаційних послуг з питань підприємницької діяльності та управління (послуг з проведення незалежної оцінки майна) закупівля UA-2020-03-30-001691-b, яка була здійснена комунальним підприємством «Дніпроводоканал» Дніпровської міської ради за кодом CPV 79410000-1 Консультаційні послуги з питань підприємницької діяльності та управління, очікувана вартість – 231 280,00 грн., було отримано 12 пропозицій учасників. Найменша цінова пропозиція учасника-переможця закупівлі – ТОВ «КОМПАНІЯ «ЕКСПЕРТ КОНСАЛТИНГ», з яким Замовником було укладено договір, склала 4 735,00 грн. Тобто економія коштів склала 226 545,00 грн. (або 97,9% від очікуваної вартості закупівлі).

Підсумовуючи вищевикладене та враховуючи прийняті у 2020 році зміни до Закону України «Про публічні закупівлі», протягом звітного періоду Замовниками здійснювались закупівлі товарів, робіт і послуг в ЕСЗ з метою забезпечення ефективного та прозорого їх здійснення, створення конкурентного середовища у сфері публічних закупівель, запобігання проявам корупції у цій сфері та розвитку добросовісної конкуренції, що зазначено у відповідних розділах аналізу.