



ДНІПРОВСЬКА МІСЬКА РАДА
ВИКОНАВЧИЙ КОМІТЕТ
Р І Ш Е Н Н Я

д.д. 09. 2022

№ 812

Про затвердження фінансового плану на 2022 рік Комунального підприємства «Оздоровлення та відпочинок» Дніпровської міської ради

Відповідно до Закону України «Про місцеве самоврядування в Україні», ч. 1 ст. 75 Господарського кодексу України, на виконання Порядку складання, затвердження та контролю виконання фінансових планів підприємств комунальної власності Дніпровської міської територіальної громади, затвердженого рішенням виконавчого комітету міської ради від 23.07.2015 № 482 (зі змінами), на підставі листа департаменту з питань місцевого самоврядування, внутрішньої та інформаційної політики Дніпровської міської ради від 19.08.2022 вх. № 8/3213 виконавчий комітет міської ради

В И Р І Ш И В:

Затвердити фінансовий план на 2022 рік Комунального підприємства «Оздоровлення та відпочинок» Дніпровської міської ради, підпорядкованого департаменту з питань місцевого самоврядування, внутрішньої та інформаційної політики Дніпровської міської ради (додається).

Міський голова

В. о. міського голови

Борис ФІЛАТОВ

О. О. Санжара

1	2	3	4	5	6	7	8	9	10
Грошові кошти на кінець періоду	3620	827	1746	11615	8223	15217	19010	23004	27210
IV. Капітальні інвестиції									
Капітальні інвестиції	4000	6105	2500	0	0	0	0	0	0
V. Коефіцієнтний аналіз									
Коефіцієнт рентабельності активів	5020	0	0,01	-0,01	0,00	x	x	x	x
Коефіцієнт рентабельності власного капіталу	5030	0	0,01	-0,01	0,00	x	x	x	x
Коефіцієнт фінансової стійкості	5110	-1	0,00	22,55	22,55	x	x	x	x
VI. Звіт про фінансовий стан									
Необоротні активи	6000	50 479	47007	49 763	49 763	x	x	x	x
Оборотні активи	6010	18 206	1820	27 271	27 271	x	x	x	x
у тому числі грошові кошти та їх еквіваленти	6020	827	1746	11 615	11 615	x	x	x	x
Усього активи	6030	68 685	48827	77 034	77 034	x	x	x	x
Довгострокові зобов'язання і забезпечення	6040					x	x	x	x
Поточні зобов'язання і забезпечення	6050	1 982		3 271	3 271	x	x	x	x
Усього зобов'язання і забезпечення	6060	1 982	0	3 271	3 271	x	x	x	x
у тому числі державні гранти і субсидії	6070					x	x	x	x
у тому числі фінансові запозичення	6080					x	x	x	x
Власний капітал	6090	66 703	48827	73 763	73 763	x	x	x	x

В.о. директора
(посада)



(підпис)

Денис ЧЕПУР
(ініціали, прізвище)

1	2	3	4	5	6	7	8	9	10
Інші доходи/витрати (рядок 1150 - рядок 1160)	1320	0	0	0	0	0	0	0	
Усього доходів (рядок 1000 + рядок 1030 + рядок 1110 + рядок 1120+ рядок 1150)	1330	59117	58691	74701	6112	28567	47720	58195	
Усього витрат (рядок 1010 + рядок 1040 + рядок 1070 + рядок 1080 + рядок 1130 + рядок 1140 + рядок 1160 + рядок 1180 + рядок 1190)	1340	56114	58800	74703	7507	30152	48477	58939	
Розрахунок показника ЕВІТДА									
Фінансовий результат від операційної діяльності (рядок 1100)	1400	3003	-109	-2	-1395	-1585	-757	-744	
плюс амортизація (рядок 1530)	1401	1093	1360	1125	200	997	1758	2175	
мінус операційні доходи від курсових різниць (рядок 1031)	1402		0	0	0	0	0	0	
плюс операційні витрати від курсових різниць (рядок 1084)	1403	0	0	0	0	0	0	0	
мінус/плюс значні нетипові операційні доходи/витрати (розшифрувати)	1404								
ЕВІТДА	1410	4096	1251	1123	-1195	-588	1001	1431	
Елементи операційних витрат									
Матеріальні витрати, у тому числі:	1500	955	1427	1427	196	1393	1880	2367	
витрати на сировину та основні матеріали	1501								
витрати на паливо та енергію	1502	955	1427	1427	196	1393	1880	2367	
Витрати на оплату праці	1510	9310	9118	10118	1685	3513	5270	7026	
Відрахування на соціальні заходи	1520	2002	1966	2182	414	769	1153	1537	
Амортизація	1530	1093	1360	1125	200	997	1758	2175	
Інші операційні витрати	1540	42754	44929	59851	5012	23480	38417	45834	
Усього	1550	56114	58800	74703	7507	30152	48477	58939	

В.о. директора

(посада)



(підпис)

Денис ЧЕПУР

(ініціали, прізвище)

Таблиця П. Розрахунки з бюджетом

Найменування показника	Код рядка	Факт минулого року	Фінансовий план поточного року	Прогноз на поточний рік	План			
					I квартал	півріччя	9 місяців	рік
1	2	3	4	5	6	7	8	9
Розподіл чистого прибутку								
Залишок нерозподіленого прибутку (непокритого збитку) на початок звітної періоду	2000	-7168	-6146	-6148	-6491	-6491	-6491	-6491
Відрахування частини чистого прибутку, усього, у тому числі:	2010	1981	0	0	0	0	0	0
внесок 15 % чистого прибутку до загального фонду міського бюджету	2011	450						
внесок 60 % частини прибутку, який залишається в розпорядженні підприємства після оподаткування відповідно до чинного законодавства та сплати 15 % чистого прибутку до загального фонду міського бюджету	2012	1531						
Перенесено з додаткового капіталу	2020							
Розвиток виробництва	2030							
у тому числі за основними видами діяльності за КВЕД	2031							
Резервний фонд	2040							
Інші фонди (розшифрувати)	2050							
Інші цілі (розшифрувати)	2060			341				
Залишок нерозподіленого прибутку (непокритого збитку) на кінець звітної періоду	2070	-6146	-6255	-6491	-7886	-8076	-7248	-7235
Нараховані до сплати обов'язкові платежі підприємства до бюджету та єдиний внесок на загальнообов'язкове державне соціальне страхування								
Відрахування частини чистого прибутку, усього, у тому числі:	2100	1981	0	0	0	0	0	0
внесок 15 % чистого прибутку до загального фонду міського бюджету	2101	450	0	0	0	0	0	0
внесок 60 % частини прибутку, який залишається в розпорядженні підприємства після оподаткування відповідно до чинного законодавства та сплати 15 % чистого прибутку до загального фонду міського бюджету	2102	1531	0	0	0	0	0	0
Податок на прибуток підприємств	2110	0	0	0	0	0	0	0
Податок на додану вартість, нарахований до сплати до державного бюджету за підсумками звітної періоду	2120							
Податок на додану вартість, що підлягає відшкодуванню з державного бюджету за підсумками звітної періоду	2130							
Інші поточні податки, збори, обов'язкові платежі до державного та місцевих бюджетів, у тому числі:	2140	1817	1778	1973	328	685	1028	1370
акцизний податок	2141							
рентна плата за транспортування	2142							
плата за користування надрами	2143							
податок на доходи фізичних осіб	2144	1677	1641	1821	303	632	949	1265
погашення податкового боргу, у тому числі:	2145							
погашення реструктуризованих та відстрочених сум, що підлягають сплаті в поточному році до бюджетів та державних цільових фондів	2145/1							
неустойки (штрафи, пені)	2145/2							
місцеві податки та збори (розшифрувати)	2146							
інші платежі (розшифрувати)	2147	140	137	152	25	53	79	105
військовий збір	2147/1	140	137	152	25	53	79	105
Єдиний внесок на загальнообов'язкове державне соціальне страхування	2150	2002	1966	2182	414	769	1153	1537
Усього виплат	2200	5800	3744	4155	742	1454	2181	2907

В.о. директора _____
(посада)

(підпис)


Денис ЧЕПУР
(ініціали, прізвище)

Таблиця III. Рух грошових коштів

Найменування показника	Код рядка	Факт минулого року	План поточного року	Прогноз на поточний рік	План			
					I квартал	півріччя	9 місяців	рік
1	2	3	4	5	6	7	8	9
I. Рух коштів у результаті операційної діяльності								
Прибуток (збиток) від звичайної діяльності до оподаткування	1170	3003	-109	-2	-1395	-1585	-757	-744
Коригування на:								
амортизацію необоротних активів	3000	1093	1360	1125	200	997	1758	2175
збільшення (зменшення) забезпечень	3010							
збиток (прибуток) від нерезалізованих курсових різниць	3020							
збиток (прибуток) від неопераційної діяльності та інших негрошових операцій (розшифрувати)	3030	-332	-332	-749	-199	-199	-199	-199
безоплатно отримані основні засоби	3030/1	-330		-398	-199	-199	-199	-199
доходи від безоплатно отриманих активів в результаті списання матеріалів	3030/2	-2	-332	-10				
коригування суми нерозподільного прибутку/непокритого збитку	3030/3			-341				
Прибуток (збиток) від операційної діяльності до змін в оборотному капіталі	3040	3764	919	374	-1394	-787	801	1231
Зменшення (збільшення) оборотних активів (розшифрувати)	3050	-3362		-1668	-366	-366	-366	-366
запаси	3050/1	-96		-79	-51	-51	-51	-51
дебіторська заборгованість	3050/2	-3286		-1586	-315	-315	-315	-315
витрати майбутніх періодів	3050/3	20		-4				
інші оборотні активи	3050/4	0						
Збільшення (зменшення) поточних зобов'язань (розшифрувати)	3060	219		1287	2527	2527	2527	2527
поточна кредиторська заборгованість, доходи майбутніх періодів, інші поточні зобов'язання	3060/1	-384		86	2527	2527	2527	2527
інші поточні зобов'язання	3060/2	665		2842				
розрахунки з бюджетом	3060/3	-57		-1641				
розрахунки з оплати праці	3060/4	-5						
Грошові кошти від операційної діяльності	3070	621	919	-7	766	1374	2962	3392
Сплачений податок на прибуток	3080	0	0	0	0	0	0	0
Чистий рух грошових коштів операційної діяльності	3090	621	919	-7	766	1374	2962	3392
II. Рух коштів у результаті інвестиційної діяльності								
Надходження								
Виручка від реалізації основних фондів	3200							
Виручка від реалізації нематеріальних активів	3210							
Надходження від продажу акцій та облігацій	3220							
Надходження від отриманих:								
відсотків	3230							
дивідендів	3240							
Надходження від деривативів	3250							
Інші надходження (розшифрувати)	3260							
Витрати								
Придбання (створення) основних засобів (розшифрувати)	3270	2355						
побудова системи пожеарогасіння (в тому числі за рахунок фінансування 2020 року 3500 тис.грн.)	3270/1	2030						
лар морозильний	3270/2							
шафа холодильна 2 шт	3270/3							
літній душ 3шт	3270/4							
водаграфіч	3270/5							
машина для нарізання овочів 2шт	3270/6							
насос для стічних вод	3270/7	143						

1	2	3	4	5	6	7	8	9
шафа керування	3270/8	27						
установка каналізаційна	3270/9	132						
пристрій багатофункціональний	3270/10	23						
Капітальне будівництво (розшифрувати)	3280							
Придбання (створення) нематеріальних активів (розшифрувати)	3290	0						
Придбання акцій та облігацій	3300							
Інші витрати (розшифрувати)	3310	3750	3000					
модернізація, модифікація, добудова ОЗ комуна	3310/1							
реконструкція та капітальний ремонт об'єктів комунального закладу	3310/2	3708						
придбання інших необоротних активів	3310/3	42	3000					
Чистий рух коштів від інвестиційної діяльності	3320	-6105	-3000	0	0	0	0	0
III. Рух коштів у результаті фінансової діяльності								
Надходження								
Власного капіталу	3400							
Отримання коштів за довгостроковими зобов'язаннями, у тому числі:								
кредити	3410							
позики	3420							
облігації	3430							
Отримання коштів за короткостроковими зобов'язаннями, у тому числі:								
кредити	3440							
позики	3450							
облігації	3460							
Цільове фінансування (розшифрувати)	3470							
Для придбання основних засобів, та інших матеріальних активів	3470/1							
Інші надходження (розшифрувати)	3480	3500	3000	7650	0	0	0	0
внески органів місцевого самоврядування до статутного фонду	3480/1	3500	3000					
Витрати								
Сплата дивідендів на державну частку/частину чистого прибутку (внесок 15 % чистого прибутку до загального фонду міського бюджету)	3490	450	0	0	0	0	0	0
Перерахування коштів державі як власнику (внесок 60 % частини прибутку, який залишається в розпорядженні підприємства після оподаткування відповідно до чинного законодавства та сплати 15 % чистого прибутку до загального фонду міського бюджету)	3500	1531	0	0	0	0	0	0
Повернення коштів за довгостроковими зобов'язаннями, у тому числі:								
кредити	3510							
позики	3520							
облігації	3530							
Повернення коштів за короткостроковими зобов'язаннями, у тому числі:								
кредити	3540							
позики	3550							
облігації	3560							
Інші витрати (розшифрувати)	3570			247				
Чистий рух коштів від фінансової діяльності	3580	1519	3000	7403	0	0	0	0
Грошові кошти:								
на початок періоду	3600	4792	827	827	8223	8223	8223	8223
Вплив зміни валютних курсів на залишок коштів	3610							
на кінець періоду	3620	827	1746	8223	8990	9597	11185	11615
Чистий грошовий потік	3630	-3965	919	7396	766	1374	2962	3392

В.о. директора
(посада)




(підпис)

Денис ЧЕПУР
(ініціали, прізвище)

IV. Капітальні інвестиції

Найменування показника	Код рядка	Факт минулого року	Фінансовий план поточного року	Прогноз на поточний рік	План			
					I квартал	півріччя	9 місяців	рік
1	2	3	4	5	6	7	8	9
Капітальні інвестиції, усього, у тому числі:	4000	6105	2500	0	0	0	0	0
капітальне будівництво	4010							
придбання (виготовлення) основних засобів	4020	2355						
придбання (виготовлення) інших необоротних матеріальних активів	4030	42						
придбання (створення) нематеріальних активів	4040							
модернізація, модифікація (добудова, дообладнання, реконструкція) основних засобів	4050	3708	2500					

В.о. директора
(посада)



(підпис)


Денис ЧЕПУР
(ініціали, прізвище)

V. Коєфіцієнтний аналіз

Найменування показника	Код рядка	Оптимальне значення	Факт минулого року	Факт за звітний період поточного року на останню дату	Прогноз на поточний рік	Планові показники	Примітки
1	2	3	4	5	6	7	8
Коєфіцієнти рентабельності та прибутковості							
Валова рентабельність (валовий прибуток, рядок 1020 / чистий дохід від реалізації продукції (товарів, робіт, послуг), рядок 1000, %)	5000	Збільшення	0,20	10,01	-4,78	17,88	
Рентабельність ЕВІТДА (ЕВІТДА, рядок 1410 / чистий дохід від реалізації продукції (товарів, робіт, послуг), рядок 1000, %)	5010	Збільшення	0,10	2,14	1,51	4,24	
Коєфіцієнт рентабельності активів (чистий фінансовий результат, рядок 1200 / вартість активів, рядок 6030)	5020	Збільшення	0,00	-0,16	0,00	-0,01	Характеризує ефективність використання активів підприємства
Коєфіцієнт рентабельності власного капіталу (чистий фінансовий результат, рядок 1200 / власний капітал, рядок 6090)	5030	Збільшення	0,00	-0,35	0,00	-0,01	
Коєфіцієнт рентабельності діяльності (чистий фінансовий результат, рядок 1200 / чистий дохід від реалізації продукції (товарів, робіт, послуг), рядок 1000)	5040	> 0	0,10	0,00	0,00	-0,02	Характеризує ефективність господарської діяльності підприємства
Коєфіцієнти фінансової стійкості та ліквідності							
Коєфіцієнт відношення боргу до ЕВІТДА (довгострокові зобов'язання, рядок 6040 + поточні зобов'язання, рядок 6050 / ЕВІТДА, рядок 1410)	5100		0,50	0,31	2,91	2,29	
Коєфіцієнт фінансової стійкості (власний капітал, рядок 6090 / довгострокові зобов'язання, рядок 6040 + поточні зобов'язання, рядок 6050)	5110	> 1	33,70	0,80	22,55	22,55	Характеризує співвідношення власних та позикових коштів і залежність підприємства від зовнішніх фінансових джерел
Коєфіцієнт поточної ліквідності (покриття) (оборотні активи, рядок 6010 / поточні зобов'язання, рядок 6050)	5120	> 1	9,20	1,91	8,34	8,34	Показує достатність ресурсів підприємства, які може бути використано для погашення його поточних зобов'язань. Нормативним значенням для цього показника є > 1-1,5
Аналіз капітальних інвестицій							
Коєфіцієнт відношення капітальних інвестицій до амортизації (рядок 4000 / рядок 1530)	5200		5,60				
Коєфіцієнт відношення капітальних інвестицій до чистого доходу (виручки) від реалізації продукції (товарів, робіт, послуг) (рядок 4000 / рядок 1000)	5210		0,10	0,00	0,00	0,00	
Коєфіцієнт зносу основних засобів (сума зносу / первісна вартість основних засобів) (форма 1, рядок 1012 / форма 1, рядок 1011)	5220	Збільшення	0,30	0,80	0,80	3,73	Характеризує інвестиційну політику підприємства
Ковенанти/обмежувальні коєфіцієнти							
Інші коєфіцієнти/ковенанти, якщо такі передбачені умовами кредитних договорів, із зазначенням банку, валюти та суми зобов'язання на дату останньої звітності, строку погашення. У графі "Оптимальне значення" вказати граничне значення коєфіцієнта	5300						

В.о. директора _____

(посада)



(підпис)

Денис ЧЕПУР

(ініціали, прізвище)

3. Інформація про бізнес підприємства (код рядка 1000 фінансового плану)

Найменування показника	Питома вага в загальному обсязі реалізації, %		Фактичний показник за 2020 рік				Плановий показник поточного 2021 року				Фактичний показник поточного року за останній звітний період 2021 року				Плановий 2022 рік			
	за минулий рік	за плановий рік	чистий дохід від реалізації продукції (товарів, робіт, послуг), тис. гривень	кількість наданих послуг, одиниця виміру	ціна одиниці продукції/наданих послуг, гривень	чистий дохід від реалізації продукції (товарів, робіт, послуг), тис. гривень	кількість наданих послуг, одиниця виміру	ціна одиниці продукції/наданих послуг, гривень	чистий дохід від реалізації продукції (товарів, робіт, послуг), тис. гривень	кількість наданих послуг, одиниця виміру	ціна одиниці продукції/наданих послуг, гривень	чистий дохід від реалізації продукції (товарів, робіт, послуг), тис. гривень	кількість наданих послуг, одиниця виміру	ціна одиниці продукції/наданих послуг, гривень	чистий дохід від реалізації продукції (товарів, робіт, послуг), тис. гривень	кількість наданих послуг, одиниця виміру	ціна одиниці продукції/наданих послуг, гривень	
1	2	3	4	5	6	7	8	9	10	11	12	13	14	15				
Програма соціального захисту мешканців м. Дніпра 2017-2021 рр. Зі змінами	100	100	54 563			58 359			58 359									
Інша діяльність у сфері державного управління (Програма розвитку місцевого самоврядування та висвітлення діяльності ДМР за 2017-2020рр. Зі змінами)	100	100	4 222															
Про фінансову підтримку та внески до статутних капіталів комунальних підприємств Дніпровської міської ради	100	100										23 926						
Програма розвитку місцевого самоврядування, соціальних заходів для людей похилого віку та висвітлення діяльності Дніпровської міської ради на 2021-2023 роки	100	100										52 673						
Програма щодо створення територіальній обороні міста Дніпра на 2022-2026 роки	100	100										3 000						
Усього	100	100	58 785	0	0	58 359	0	0	58 359	0	0	79 599	0	0			0	

4. Діючі фінансові зобов'язання підприємства

Найменування банку	Вид кредитного продукту та цільове призначення	Сума, валюта за договорами	Процентна ставка	Дата видачі/погашення (графік)	Заборгованість на останню дату	Забезпечення
1	2	3	4	5	6	7
	x	x			0	
Усього						

5. Інформація щодо отримання та повернення залучених коштів

Зобов'язання	Заборгованість за кредитами на початок _____ року		План із залучення коштів		Заборгованість за кредитами на кінець _____ року	
	1	2	3	4	5	6
Довгострокові зобов'язання, усього						
у тому числі:						
Короткострокові зобов'язання, усього						
у тому числі:						
Інші фінансові зобов'язання, усього						
у тому числі:						
Усього						

6. Витрати, пов'язані з використанням власних службових автомобілів (у складі адміністративних витрат, рядок 1041)

№ з/п	Місяць	Рік придбання	Мета використання	Витрати, усього		матеріальні витрати	оплата праці	У тому числі за їх видами: відрахування на соціальні заходи			інші витрати
				5	6			7	8	9	
1	2	3	4	5	6	7	8				10
				0	0						
				0	0						
				0	0						
				0	0						
			Усього	0	0	0	0	0	0	0	0

7. Витрати на оренду службових автомобілів (у складі адміністративних витрат, рядок 1042)

№ з/п	Договір	Місяць	Мета використання	Дата початку оренди	Сума орендної плати					
					Усього на рік	У тому числі за кварталами:	рік			
1	2	3	4	5	6	7	8	9	10	
					0					
					0					
					0					
					0					
			Усього	0	0	0	0	0	0	

8. Джерела капітальних інвестицій


№ з/п	Найменування об'єкта	Зачуження кредитних коштів		Бюджетне фінансування		Власні кошти (розшифрувати)		Інші джерела (розшифрувати)		Усього												
		у тому числі за кварталами		у тому числі за кварталами		у тому числі за кварталами		у тому числі за кварталами		у тому числі за кварталами												
1	2	3	4	5	6	7	8	9	10	11	12	13	14	15	16	17	18	19	20	21	22	
		0	0	0	0	0	0	0	0	0	0	0	0	0	0	0	0	0	0	0	0	0
			Усього	0	0	0	0	0	0	0	0	0	0	0	0	0	0	0	0	0	0	0

9. Капітальне будівництво (рядок 4010 таблиці 4)

№	Найменування об'єктів	Рік початку і закінчення будівництва	Загальна кошторисна вартість	Період балансова вартість введеної потужності на початок планового року	Незавершене будівництво на початок планового року	Плановий рік		інші джерела (зазначити джерело)	Інформація щодо преектно-кошторисної документації (стан розроблення, затвердження, у разі затвердження зазначити орган, яким затверджено, та відповідний документ)			
						у тому числі: власні кошти	у тому числі: кредитні кошти					
1	2	3	4	5	6	7	8	9	10	11	12	13
							8	9	10	11	12	13
							0					
							0					
							0					
							0					
							0					
			Усього	0	0	0	0	0	0	0	0	0

Б.о. директора _____ (посла)

Денис ЧЕПУР
(підпис, прізвище)



Пояснювальна записка

до фінансового плану комунального підприємства «Оздоровлення та відпочинок» Дніпровської міської ради на 2022 рік.

Комунальне підприємство «Оздоровлення та відпочинок» ДМР здійснює діяльність у сфері діяльності готелів і подібних засобів тимчасового розміщування (КВЕД 55.10) та інші види діяльності відповідно до статуту підприємства. В структуру підприємства входять адміністративний персонал та робітники.

Доходна частина фінансового плану складена на базі чинного законодавства та діючих цін на товари, роботи та послуги.

Плановий показник чистого доходу від реалізації продукції (товарів, робіт, послуг) на 2022 рік становить 33728,0 тис. грн.

Запланована собівартість на 2022 рік формуються із:

1. Витрати на оплату праці – 5765,0 тис. грн., нарахування на оплату праці – 1260,0 тис. грн.
2. Витрати на заходи з проведення висвітлення діяльності міської ради, її виконавчих органів, посадових осіб, депутатського корпусу – 45189,0 тис. грн.
3. Витрати на паливо 119,0 тис. грн.
4. Витрати на електроенергію 2248,0 тис. грн.
5. Витрати для підтримання об'єкту у робочому стані – 2489,0 тис. грн.
6. Амортизація основних засобів 1048,0 тис. грн.
7. Водопостачання 1446,0 тис. грн.
8. Опалення 2223,0 тис. грн.
9. Господарчі витрати 587,0 тис. грн.
10. Охорона території закладів 2000,0 тис. грн.
11. Послуги з організації відпочинку та дозвілля мешканців 21 928,0 тис.грн.
12. Придбання медикаментів 149,0 тис. грн.
13. Послуги з озеленення території 194,0 тис. грн.
14. Технічне обслуговування обладнання 870,0 тис. грн.
15. Передплата газети Наше місто 8444,0 тис. грн.
16. Заходи з територіальної оборони міста 3000,0 тис. грн.
17. Поповнення обігових коштів 24 467,0 тис. грн.
18. Витрати на оренду автомобілів 3,0 тис. грн.
19. Витрати на службові відрядження 15,0 тис. грн.
20. Витрати на зв'язок 78,0 тис. грн.
21. Витрати на оплату праці адміністративного персоналу 1261,0 тис. грн.
22. Нарахування на заробітну плату адміністративного персоналу 277,0 тис. грн.
23. Амортизація основних засобів для обслуговування адміністративного персоналу 1127,0 тис. грн.

24. Організаційно-технічні послуги 597,0 тис. грн.
25. Консультаційні та інформаційні послуги 25,0 тис. грн.
26. Юридичні послуги 500,0 тис. грн.
27. Підвищення кваліфікації 5,0 тис. грн.
28. Придбання канцтоварів 35,0 тис. грн.
29. Послуги банку 10,0 тис. грн.
30. Оренда офісного приміщення 820,0 тис. грн.
31. Удосконалення сайту 50,0 тис. грн.
32. Послуги охоронної сигналізації 10,0 тис. грн.

Кількість працівників у еквіваленті повної зайнятості планується – 87 осіб, у тому числі чисельність апарату підприємства 7 осіб. Середньомісячна заробітна плата директора – 20,4 тис. грн. , адміністративський персонал -14,1 тис. грн., працівників 5,8 тис. грн.

Ставка єдиного внеску на загальнообов'язкове державне соціальне страхування у розрізі поточного періоду складає 22% та для працюючих інвалідів 8,41%.

На підприємстві працює один інвалід.

Підприємство є платником податку на додану вартість.

В.о. директора



Денис ЧЕПУР