

РОЗГЛЯНУТО  
Управління інформаційної політики

А. В. Ніделько

(прізвище, ініціали та підпис керівника виконавчого органу міської ради відповідно до підпорядкованості, який розглянув фінансовий план)

Додаток 1

до Порядку складання, затвердження та контролю виконання фінансових планів підприємств комунальної власності територіальної громади міста Дніпропетровська

ЗАТВЕРДЖЕНО  
26.07.2016 № 300



Підприємство	КП «Організаційно-аналітична служба» Дніпропетровської міської ради	Рік	Коди
Організаційно-правова форма	Унітарне комунальне підприємство	за ЄДРПОУ	38360501
Територія	м Дніпро	за КОПФГ	150
Орган державного управління	Міські, районні у містах ради та їх виконавчі комітети	за КОАТУУ	1210136600
Галузь		за СПОДУ	
Вид економічної діяльності	Виробництво телевізійних програм	за ЗКПГ	
Одиниця виміру, тис. гривень, без десяткових знаків		за КВЕД	5911
Форма власності	комунальна	Стандарти звітності П(с)БОУ	
Середньооблікова кількість штатних працівників	23	Стандарти звітності МСФЗ	
Місцезнаходження	м Дніпро, просп. Дмитра Яворницького, 75		
Телефон			
Прізвище та ініціали керівника	Коваленко А. О.		

**ФІНАНСОВИЙ ПЛАН ПІДПРИЄМСТВА НА 2016 рік**

**Основні фінансові показники**

Найменування показника	Код рядка	Факт минулого року	Фінансовий план поточного року	Плановий рік	Прогноз на поточний рік	Інформація згідно із стратегічним планом розвитку			
						плановий рік +1 рік	плановий рік +2 роки	плановий рік +3 роки	плановий рік +4 роки
1	2	3	4	5	6	7	8	9	10
<b>I. Формування фінансових результатів</b>									
Чистий дохід від реалізації продукції (товарів, робіт, послуг)	1000	0	0	0	0	5000	5275	5549	5838
Собівартість реалізованої продукції (товарів, робіт, послуг)	1010	0	0	9368	0	4300	4537	4773	5021
Валовий прибуток/збиток	1020	0	0	-9368	0	700	738	776	817
Адміністративні витрати	1040	0	0	632	0	683	721	758	798
Витрати на збут	1070	0	0	0	0				
Інші операційні доходи/витрати	1300	0	0	0	0				
Фінансовий результат від операційної діяльності	1100	0	0	-10000	0	17	17	18	19
ЕБІТДА	1410	0	0	-10000	0	17	17	18	19
Рентабельність ЕБІТДА	5010	-	-	-	-	0,34	0,32	0,32	0,33
Доходи/витрати від фінансової та інвестиційної діяльності	1310	0	0	0	0				
Інші доходи/витрати	1320	0	0	0	0				
Фінансовий результат до оподаткування	1170	0	0	-10000	0	17	17	18	19
Витрати (дохід) з податку на прибуток	1180	0	0	0	0	3	3	3	3
Чистий фінансовий результат	1200	0	0	-10000	0	14	14	15	16
Коефіцієнт рентабельності діяльності	5040	-	-	-	-	0,00	0,00	0,00	0,00

1	2	3	4	5	6	7	8	9	10
<b>II. Розрахунки з бюджетом</b>									
Відрахувнина частини чистого прибутку	2100	0	0	0	0	9	9	10	10
Податок на прибуток підприємств	2110	0	0	0	0	3	3	3	3
Податок на додану вартість нарахований до відшкодування (з мінусом)	2120 / 2130	0	0	-1658	0	140	148	156	164
Сплата інших податків, зборів, обов'язкових платежів до державного та місцевих бюджетів	2140	0	0	253	0	273	288	303	319
Єдиний внесок на загальнообов'язкове державне соціальне страхування	2150	0	0	307	0	332	350	368	387
Усього виплат	2200	0	0	-1098	0	757	798	840	883
<b>III. Рух грошових коштів</b>									
Грошові кошти на початок періоду	3600	0	0	0	0	0	14	28	43
Чистий рух грошових коштів від операційної діяльності	3090	0	0	-10000	0	14	14	15	16
Чистий рух грошових коштів від інвестиційної діяльності	3320	0	0	0	0				
Чистий рух грошових коштів від фінансової діяльності	3580	0	0	10000	0				
Вплив зміни валютних курсів на залишок коштів	3610	0	0	0	0				
Грошові кошти на кінець періоду	3620	0	0	0	0	14	28	43	58
<b>IV. Капітальні інвестиції</b>									
Капітальні інвестиції	4000	0	0	0	0				
<b>V. Коефіцієнтний аналіз</b>									
Коефіцієнт рентабельності активів	5020	-	-	-	-	x	x	x	x
Коефіцієнт рентабельності власного капіталу	5030	-	-	-	-	x	x	x	x
Коефіцієнт фінансової стійкості	5110	-	-	-	-	x	x	x	x
<b>VI. Звіт про фінансовий стан</b>									
Необоротні активи	6000			0		x	x	x	x
Оборотні активи	6010					x	x	x	x
у тому числі грошові кошти та їх еквіваленти	6020	0	0	0	0	x	x	x	x
Усього активи	6030	0	0	0	0	x	x	x	x
Довгострокові зобов'язання і забезпечення	6040					x	x	x	x
Поточні зобов'язання і забезпечення	6050					x	x	x	x
Усього зобов'язання і забезпечення	6060	0	0	0	0	x	x	x	x
у тому числі державні гранти і субсидії	6070					x	x	x	x
у тому числі фінансові запозичення	6080					x	x	x	x
Власний капітал	6090			0		x	x	x	x

Керівник

(посада)

(підпис)

А.О. Коваленко


(ім'я, прізвище)



1	2	3	4	5	6	7	8	9	10
транспортні витрати	1071								
витрати на зберігання та упаковку	1072								
витрати на оплату праці	1073								
амортизація основних засобів і нематеріальних активів	1074								
витрати на рекламу	1075								
інші витрати на збут (розшифрувати)	1076								
відрахування на соціальні заходи	1076/1								
Інші операційні витрати, усього, у тому числі:	1080	0	0	0	0	0	0	0	
витрати на благодійну допомогу	1081								
відрахування до резерву сумнівних боргів	1082								
відрахування до недержавних пенсійних фондів	1083								
курсові різниці	1084								
інші операційні витрати (розшифрувати)	1085								
<b>Фінансовий результат від операційної діяльності</b>	<b>1100</b>	<b>0</b>	<b>0</b>	<b>0</b>	<b>0</b>	<b>0</b>	<b>-4855</b>	<b>-10000</b>	
Дохід від участі в капіталі (розшифрувати)	1110								
Інші фінансові доходи (розшифрувати)	1120								
Витрати від участі в капіталі (розшифрувати)	1130								
Фінансові витрати (розшифрувати)	1140								
Інші доходи (розшифрувати), у тому числі:	1150								
курсові різниці	1151								
Інші витрати (розшифрувати), у тому числі:	1160								
курсові різниці	1161								
<b>Фінансовий результат до оподаткування</b>	<b>1170</b>	<b>0</b>	<b>0</b>	<b>0</b>	<b>0</b>	<b>0</b>	<b>-4855</b>	<b>-10000</b>	
Витрати (дохід) з податку на прибуток	1180								
Прибуток (збиток) від припиненої діяльності після оподаткування	1190								
<b>Чистий фінансовий результат, у тому числі:</b>	<b>1200</b>	<b>0</b>	<b>0</b>	<b>0</b>	<b>0</b>	<b>0</b>	<b>-4855</b>	<b>-10000</b>	
прибуток	1201	0	0	0	0	0	0	0	
збиток	1202	0	0	0	0	0	0	0	
Неконтрольована частка	1210								
<b>Доходи і витрати (узгальнені показники)</b>									
Інші операційні доходи/витрати (рядок 1030 - рядок 1080)	1300	0	0	0	0	0	0	0	
Доходи/витрати від фінансової та інвестиційної діяльності (рядок 1110 + рядок 1120 - рядок 1130 - рядок 1140)	1310	0	0	0	0	0	0	0	
Інші доходи/витрати (рядок 1150 - рядок 1160)	1320	0	0	0	0	0	0	0	
Усього доходів (рядок 1000 + рядок 1030 + рядок 1110 + рядок 1120 + рядок 1150)	1330	0	0	0	0	0	0	0	
Усього витрат (рядок 1010 + рядок 1040 + рядок 1070 + рядок 1080 + рядок 1130 + рядок 1140 + рядок 1160 + рядок 1180 + рядок 1190)	1340	0	0	0	0	0	4855	10000	
<b>Розрахунок показника EBITDA</b>									
Фінансовий результат від операційної діяльності (рядок 1100)	1400	0	0	0	0	0	-4855	-10000	
плюс амортизація (рядок 1530)	1401	0	0	0	0	0	0	0	
мінус операційні доходи від курсових різниць (рядок 1031)	1402	0	0	0	0	0	0	0	
плюс операційні витрати від курсових різниць (рядок 1084)	1403	0	0	0	0	0	0	0	
мінус/плюс значні нетипові операційні доходи/витрати (розшифрувати)	1404								
<b>EBITDA</b>	<b>1410</b>	<b>0</b>	<b>0</b>	<b>0</b>	<b>0</b>	<b>0</b>	<b>-4855</b>	<b>-10000</b>	
<b>Елементи операційних витрат</b>									
Матеріальні витрати, у тому числі:	1500								
витрати на сировину та основні матеріали	1501								
витрати на паливо та енергію	1502								
Витрати на оплату праці	1510						701	1404	
Відрахування на соціальні заходи	1520						154	307	
Амортизація	1530								
Інші операційні витрати	1540								
<b>Усього</b>	<b>1550</b>	<b>0</b>	<b>0</b>	<b>0</b>	<b>0</b>	<b>0</b>	<b>4000</b>	<b>8289</b>	
							<b>4855</b>	<b>10000</b>	

Керівник

(посада)



(підпис)

А.О. Коваленко

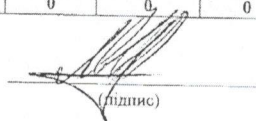
(ініціали, прізвище)

Таблиця II. Розрахунки з бюджетом

Найменування показника	Код рядка	Факт минулого року	Фінансовий план поточного року	Прогноз на поточний рік	План			
					I квартал	півріччя	9 місяців	рік
1	2	3	4	5	6	7	8	9
<b>Розподіл чистого прибутку</b>								
Залишок нерозподіленого прибутку (непокритого збитку) на початок звітної періоду	2000			0	0	0	0	0
Відрахування частини чистого прибутку, усього, у тому числі:	2010	0	0	0	0	0	0	0
внесок 15 % чистого прибутку до загального фонду міського бюджету	2011							
внесок 60 % частини прибутку, який залишається в розпорядженні підприємства після оподаткування відповідно до чинного законодавства та сплати 15 % чистого прибутку до загального фонду міського бюджету	2012							
Перенесено з додаткового капіталу	2020							
Розвиток виробництва	2030							
у тому числі за основними видами діяльності за КВЕД	2031							
Резервний фонд	2040							
Інші фонди (розшифрувати)	2050							
Інші цілі (розшифрувати)	2060							
Залишок нерозподіленого прибутку (непокритого збитку) на кінець звітної періоду	2070			0	0	0	-4855	-10000
<b>Нараховані до сплати обов'язкові платежі підприємства до бюджету та єдиний внесок на загальнообов'язкове державне соціальне страхування</b>								
Відрахування частини чистого прибутку, усього, у тому числі:	2100	0	0	0	0	0	0	0
внесок 15 % чистого прибутку до загального фонду міського бюджету	2101	0	0	0	0	0	0	0
внесок 60 % частини прибутку, який залишається в розпорядженні підприємства після оподаткування відповідно до чинного законодавства та сплати 15 % чистого прибутку до загального фонду міського бюджету	2102	0	0	0	0	0	0	0
Податок на прибуток підприємств	2110	0	0	0	0	0	0	0
Податок на одану вартість, нарахований до сплати до державного бюджету за підсумками звітної періоду	2120							
Податок на одану вартість, що підлягає відшкодуванню з державного бюджету за підсумками звітної періоду	2130						-800	-1658
Інші поточні податки, збори, обов'язкові платежі до державного та місцевих бюджетів, у тому числі:	2140	0	0	0	0	0	126	253
акцизний податок	2141							
рентна плата за транспортування	2142							
плата за користування надрами	2143							
податок на доходи фізичних осіб	2144							
погашення податкового боргу, у тому числі:	2145				0	0	126	253
погашення реструктуризованих та відстрочених сум, що підлягають сплаті в поточному році до бюджетів та державних цільових фондів	2145/1							
неустойки (штрафи, пені)	2145/2							
місцеві податки та збори (розшифрувати)	2146							
інші платежі (розшифрувати)	2147							
військовий збір	2147/1							
Єдиний внесок на загальнообов'язкове державне соціальне страхування	2150				0	0	11	21
Усього виплат	2200	0	0	0	0	0	154	307
							-520	-1098

Керівник

(посада)



  
(підпис)
А.О. Коваленко  
(ініціали, прізвище)

Таблиця III. Рух грошових коштів

Найменування показника	Код рядка	Факт минулого року	План поточного року	Прогноз на поточний рік	План			
					I квартал	півріччя	9 місяців	рік
1	2	3	4	5	6	7	8	9
<b>I. Рух коштів у результаті операційної діяльності</b>								
Прибуток (збиток) від звичайної діяльності до оподаткування	1170	0	0	0	0	0	-4855	-10000
Коригування на:								
амортизацію необоротних активів	3000	0	0	0	0	0	0	0
збільшення (зменшення) забезпечень	3010							
збиток (прибуток) від нерезалізованих курсових різниць	3020							
збиток (прибуток) від неопераційної діяльності та інших нетрошових операцій (розшифрувати)	3030							
<b>Прибуток (збиток) від операційної діяльності до змін в оборотному капіталі</b>	<b>3040</b>	<b>0</b>	<b>0</b>	<b>0</b>	<b>0</b>	<b>0</b>	<b>-4855</b>	<b>-10000</b>
Зменшення (збільшення) оборотних активів (розшифрувати)	3050							
Збільшення (зменшення) поточних зобов'язань (розшифрувати)	3060							
<b>Грошові кошти від операційної діяльності</b>	<b>3070</b>	<b>0</b>	<b>0</b>	<b>0</b>	<b>0</b>	<b>0</b>	<b>-4855</b>	<b>-10000</b>
Сплачений податок на прибуток	3080	0	0	0	0	0	0	0
<b>Чистий рух грошових коштів операційної діяльності</b>	<b>3090</b>	<b>0</b>	<b>0</b>	<b>0</b>	<b>0</b>	<b>0</b>	<b>-4855</b>	<b>-10000</b>
<b>II. Рух коштів у результаті інвестиційної діяльності</b>								
<b>Надходження</b>								
Виручка від реалізації основних фондів	3200							
Виручка від реалізації нематеріальних активів	3210							
Надходження від продажу акцій та облігацій	3220							
Надходження від отриманих:								
відсотків	3230							
дивідендів	3240							
Надходження від деривативів	3250							
Інші надходження (розшифрувати)	3260							
<b>Витрати</b>								
Придбання (створення) основних засобів (розшифрувати)	3270							
Капітальне будівництво (розшифрувати)	3280							
Придбання (створення) нематеріальних активів (розшифрувати)	3290							
Придбання акцій та облігацій	3300							
Інші витрати (розшифрувати)	3310							
<b>Чистий рух коштів від інвестиційної діяльності</b>	<b>3320</b>	<b>0</b>	<b>0</b>	<b>0</b>	<b>0</b>	<b>0</b>	<b>0</b>	<b>0</b>
<b>III. Рух коштів у результаті фінансової діяльності</b>								
<b>Надходження</b>								
Власного капіталу	3400							
Отримання коштів за довгостроковими зобов'язаннями, у тому числі:								
кредити	3410							
позики	3420							
облігації	3430							
Отримання коштів за короткостроковими зобов'язаннями, у тому числі:								
кредити	3440							
позики	3450							
облігації	3460							
Цільове фінансування (розшифрувати)	3470							
Інші надходження (розшифрувати)	3480							
внески органів місцевого самоврядування до статутного фонду	3480/1						4855	10000
<b>Витрати</b>							4855	10000
внесок 15 % чистого прибутку до загального фонду міського бюджету	3490	0	0	0	0	0	0	0
внесок 60 % частини прибутку, який залишається в розпорядженні підприємства після оподаткування відповідно до чинного законодавства та сплати 15 % чистого прибутку до загального фонду міського бюджету	3500	0	0	0	0	0	0	0
Повернення коштів за довгостроковими зобов'язаннями, у тому числі:								
кредити	3510							
позики	3520							
облігації	3530							

1	2	3	4	5	6	7	8	9
Повернення коштів за короткостроковими зобов'язаннями, у тому числі:								
кредити	3540							
позики	3550							
облігації	3560							
Інші витрати (розшифрувати)	3570							
<b>Чистий рух коштів від фінансової діяльності</b>	<b>3580</b>	<b>0</b>	<b>0</b>	<b>0</b>	<b>0</b>	<b>0</b>	<b>4855</b>	<b>10000</b>
Грошові кошти:								
на початок періоду	3600			0	0	0	0	0
Вплив зміни валютних курсів на залишок коштів	3610							
на кінець періоду	3620	0	0	0	0	0	0	0
<b>Чистий грошовий потік</b>	<b>3630</b>	<b>0</b>	<b>0</b>	<b>0</b>	<b>0</b>	<b>0</b>	<b>0</b>	<b>0</b>

Керівник \_\_\_\_\_  
(посада)

  
\_\_\_\_\_ (підпис)

А.О. Коваленко  
(ініціали, прізвище)


IV. Капітальні інвестиції

Найменування показника	Код рядка	Факт минулого року	Фінансовий план поточного року	Прогноз на поточний рік	План			
					I квартал	півріччя	9 місяців	рік
1	2	3	4	5	6	7	8	9
Капітальні інвестиції, усього, у тому числі:	4000	0	0	0	0	0	0	0
капітальне будівництво	4010							
придбання (виготовлення) основних засобів	4020							
придбання (виготовлення) інших необоротних матеріальних активів	4030							
придбання (створення) нематеріальних активів	4040							
модернізація, модифікація (добудова, дообладнання, реконструкція) основних засобів	4050							

Керівник

\_\_\_\_\_

(посада)



(підпис)

А.О. Коваленко

(ініціали, прізвище)



V. Коєфіцієнтний аналіз

Найменування показника	Код рядка	Оптимальне значення	Факт минулого року	Факт за звітний період поточного року на останню дату	Прогноз на поточний рік	Плавові показники	Примітки
1	2	3	4	5	6	7	8
<b>Коєфіцієнти рентабельності та прибутковості</b>							
Валова рентабельність (валовий прибуток, рядок 1020 / чистий дохід від реалізації продукції (товарів, робіт, послуг), рядок 1000, %)	5000	Збільшення	-	-	-	-	
Рентабельність ЕВІТДА (ЕВІТДА, рядок 1410 / чистий дохід від реалізації продукції (товарів, робіт, послуг), рядок 1000, %)	5010	Збільшення	-	-	-	-	
Коєфіцієнт рентабельності активів (чистий фінансовий результат, рядок 1200 / вартість активів, рядок 6030)	5020	Збільшення	-	-	-	-	Характеризує ефективність використання активів підприємства
Коєфіцієнт рентабельності власного капіталу (чистий фінансовий результат, рядок 1200 / власний капітал, рядок 6090)	5030	Збільшення	-	-	-	-	
Коєфіцієнт рентабельності діяльності (чистий фінансовий результат, рядок 1200 / чистий дохід від реалізації продукції (товарів, робіт, послуг), рядок 1000)	5040	> 0	-	-	-	-	Характеризує ефективність господарської діяльності підприємства
<b>Коєфіцієнти фінансової стійкості та ліквідності</b>							
Коєфіцієнт відношення боргу до ЕВІТДА (довгострокові зобов'язання, рядок 6040 + поточні зобов'язання, рядок 6050 / ЕВІТДА, рядок 1410)	5100		-	-	-	0,00	
Коєфіцієнт фінансової стійкості (власний капітал, рядок 6090 / довгострокові зобов'язання, рядок 6040 + поточні зобов'язання, рядок 6050)	5110	> 1	-	-	-	-	Характеризує співвідношення власних та позикових коштів і залежність підприємства від зовнішніх фінансових джерел
Коєфіцієнт поточної ліквідності (покриття) (оборотні активи, рядок 6010 / поточні зобов'язання, рядок 6050)	5120	> 1	-	-	-	-	Показує достатність ресурсів підприємства, які може бути використано для погашення його поточних зобов'язань. Нормативним значенням для цього показника є > 1-1,5
<b>Аналіз капітальних інвестицій</b>							
Коєфіцієнт відношення капітальних інвестицій до амортизації (рядок 4000 / рядок 1530)	5200		-	-	-	-	
Коєфіцієнт відношення капітальних інвестицій до чистого доходу (виручки) від реалізації продукції (товарів, робіт, послуг) (рядок 4000 / рядок 1000)	5210		-	-	-	-	
Коєфіцієнт зносу основних засобів (сума зносу / первісна вартість основних засобів) (форма 1, рядок 1012 / форма 1, рядок 1011)	5220	Збільшення	-	-	-	-	Характеризує інвестиційну політику підприємства
<b>Ковенанти/обмежувальні коєфіцієнти</b>							
Інші коєфіцієнти/ковенанти, якщо такі передбачені умовами кредитних договорів, із зазначенням банку, валюти та суми зобов'язання на дату останньої звітності, строку погашення. У графі "Оптимальне значення" вказати граничне значення коєфіцієнта	5300						

керівник

(посада)

(підпис)

А.О. Коваленко  
(ім'я, прізвище)

6. Витрати, пов'язані з використанням власних службових автомобілів (у складі адміністративних витрат, рядок 1041)

№ з/п	Місяць	Рік придбання	Місяць використання	Витрати, усього		оплата преси	матеріальні витрати	Усього на рік	У тому числі за їх видами	
				за матеріальні витрати	за інші витрати				за витрати на оплату преси	за витрати на матеріальні витрати
1	2	3	4	5	6	7	8	9	10	11
				0	0	0	0	0	0	0
Усього				0	0	0	0	0	0	0

7. Витрати на оренду службових автомобілів (у складі адміністративних витрат, рядок 1042)

№ з/п	Договір	Місяць	Місяць використання	Дія початку оренди		Усього на рік	Сума орендної плати	
				у тому числі за кварталом	у тому числі за кварталом		у тому числі за кварталом	у тому числі за кварталом
1	2	3	4	5	6	7	8	9
				0	0	0	0	0
Усього				0	0	0	0	0

8. Джерела капітальних інвестицій

№ з/п	Найменування об'єкта	Заручення кредитних коштів			Власні кошти (розшифрувати)			Інші джерела (розшифрувати)			Усього											
		у тому числі за кварталом	у тому числі за кварталом	у тому числі за кварталом	у тому числі за кварталом	у тому числі за кварталом	у тому числі за кварталом	у тому числі за кварталом	у тому числі за кварталом	у тому числі за кварталом	у тому числі за кварталом	у тому числі за кварталом	у тому числі за кварталом									
1	2	3	4	5	6	7	8	9	10	11	12	13	14	15	16	17	18	19	20	21	22	
		0	0	0	0	0	0	0	0	0	0	0	0	0	0	0	0	0	0	0	0	0
Усього		0	0	0	0	0	0	0	0	0	0	0	0	0	0	0	0	0	0	0	0	0
Всього		0	0	0	0	0	0	0	0	0	0	0	0	0	0	0	0	0	0	0	0	0

9. Капітальні будівництва (рядок 4010 таблиці 4)

№	Найменування об'єкта	Рік початку і закінчення будівництва	Задачами кошторису	Закладка кошторису	Період балансової звітності	Незакінчене будівництво на початок планового року	Незакінчене будівництво на кінець планового року	Плановий рік		Інформація щодо проекту-кошторисної документації (стан розроблення, затвердження, у разі затвердження зазначити орган, яким затверджено, та відповідний документ)	
								у тому числі	у тому числі		
1	2	3	4	5	6	7	8	9	10	11	12
Усього		0	0	0	0	0	0	0	0	0	0

Керівник \_\_\_\_\_ (позам.)

Коваленко А.О.  
(підпис, прізвище)