

до Порядку складання, затвердження та контролю виконання
фінансових планів підприємств комунальної власності
територіальної громади міста Дніпропетровська

Підприємство	Комунальне підприємство «Муніципальне житло» Дніпровської міської ради	Рік	Коди
Організаційно-правова форма	Комунальне підприємство	за ЄДРПОУ	31951093
Територія		за КОПФГ	150
Орган державного управління		за КОАТУУ	1210136600
Галузь		за СПОДУ	
Вид економічної діяльності	фінансовий лізинг	за ЗКПНГ	
Одиниця виміру, тис. гривень		за КВЕД	64.91
Форма власності		Стандарти звітності П(с)БОУ	
Середньооблікова кількість штатних працівників		Стандарти звітності МСФЗ	
Місцезнаходження	Україна, 49000, Дніпропетровська обл., м. Дніпро, проспект Дмитра Яворницького, буд. № 75	2	
Телефон	38(067)563-30-00		
Прізвище та ініціали керівника			Риндін О.О.

ЗВІТ
ПРО ВИКОНАННЯ ФІНАНСОВОГО ПЛАНУ ПІДПРИЄМСТВА
за 2017 рік

(І квартал, півріччя, 9 місяців, рік)

Основні фінансові показники


Найменування показника	Код рядка	Минулий рік (аналогічний період)	Звітний період			
			план	факт	відхилення, +/-	виконання, %
1	2	3	4	5	6	7
I. Формування фінансових результатів						
Чистий дохід від реалізації продукції (товарів, робіт, послуг)	1000	0	0	0	0	
Собівартість реалізованої продукції (товарів, робіт, послуг)	1010	0	0	0	0	
Валовий прибуток/збиток	1020	0	0	0	0	
Адміністративні витрати	1040	0	423	116	-307	27,4
Витрати на збут	1070	0	0	0	0	
Інші операційні доходи/витрати	1300	0	0	0	0	
Фінансовий результат від операційної діяльності	1100	0	-423	-116	307	27,4
ЕБІТДА	1410	0	-423	-116	307	27,4
Рентабельність ЕБІТДА	5010					
Доходи/витрати від фінансової та інвестиційної діяльності	1310	0	0	0	0	
Інші доходи/витрати	1320	0	0	0	0	
Фінансовий результат до оподаткування	1170	0	-423	-116	307	27,4
Витрати (дохід) з податку на прибуток	1180	0	0	0	0	
Чистий фінансовий результат	1200	0	-423	-116	307	27,4
Коефіцієнт рентабельності діяльності	5040					
II. Розрахунки з бюджетом						
Відрахування частини чистого прибутку	2100	0	0	0	0	
Податок на прибуток підприємств	2110	0	0	0	0	
Податок на додану вартість нарахований/до відшкодування (з мінусом)	2120/2130	0	0	0	0	
Сплата інших податків, зборів, обов'язкових платежів до державного та місцевих бюджетів	2140	0	22	15	-7	68,2
Єдиний внесок на загальнообов'язкове державне соціальне страхування	2150	0	25	19	-6	76,0
Усього виплат на користь держави	2200	0	47	34	-13	72,3
III. Рух грошових коштів						
Грошові кошти на початок періоду	3600	0	0	0	0	
Чистий рух грошових коштів від операційної діяльності	3090	0	-423	-116	307	27,4
Чистий рух грошових коштів від інвестиційної діяльності	3320	0	-2 577	0	2 577	0,0
Чистий рух грошових коштів від фінансової діяльності	3580	0	3 000	3 000	0	100,0
Вплив зміни валютних курсів на залишок коштів	3610				0	
Грошові кошти на кінець періоду	3620	0	0	2 884	2 884	

1	2	3	4	5	6	7
IV. Капітальні інвестиції						
Капітальні інвестиції	4000	0	2 148	0	-2 148	0,0
V. Коефіцієнтний аналіз						
Коефіцієнт рентабельності активів	5020		0		x	x
Коефіцієнт рентабельності власного капіталу	5030		1		x	x
Коефіцієнт фінансової стійкості	5110		0		x	x
VI. Звіт про фінансовий стан						
Необоротні активи	6000		2 148		-2 148	0,0
Оборотні активи	6010			2 884	2 884	
у тому числі грошові кошти та їх еквіваленти	6020				0	
Усього активи	6030	0	2 148	2 884	736	134,3
Довгострокові зобов'язання і забезпечення	6040				0	
Поточні зобов'язання і забезпечення	6050		2 571		-2 571	0,0
Усього зобов'язання і забезпечення	6060	0	2 571	0	-2 571	0,0
у тому числі державні гранти і субсидії	6070				0	
у тому числі фінансові запозичення	6080				0	
Власний капітал	6090		-423	2 884	3 307	-681,8

Директор
(посада)

(Підпис)

О.О.Риндін
(ініціали, прізвище)




Таблиця І. Формування фінансових результатів

Найменування показника	Код рядка	Минулий рік (аналогічний період)	Звітний період				пояснення та обґрунтування відхилення від запланованого рівня доходів/витрат
			план	факт	відхилення, +/-	виконання, %	
1	2	3	4	5	6	7	8
Доходи і витрати (деталізація)							
Чистий дохід від реалізації продукції (товарів, робіт, послуг) (розшифрувати)	1000				0		
Собівартість реалізованої продукції (товарів, робіт, послуг) (розшифрувати)	1010	0	0	0			
витрати на сировину та основні матеріали	1011						
витрати на паливо	1012						
витрати на електроенергію	1013						
витрати на оплату праці	1014						
відрахування на соціальні заходи	1015						
витрати, що здійснюються для підтримання об'єкта в робочому стані (проведення ремонту, технічного огляду, нагляду, обслуговування тощо)	1016						
амортизація основних засобів і нематеріальних активів	1017						
інші витрати (розшифрувати)	1018						
Валовий прибуток (збиток)	1020	0	0	0			
Інші операційні доходи (розшифрувати), у тому числі:	1030						
курсові різниці	1031						
Адміністративні витрати, у тому числі:	1040	0	423	116			
витрати, пов'язані з використанням власних службових автомобілів	1041						
витрати на оренду службових автомобілів	1042						
витрати на консалтингові послуги	1043						
витрати на страхові послуги	1044						
витрати на аудиторські послуги	1045		10	10			
витрати на службові відрядження	1046		6	0			
витрати на зв'язок	1047		4	0			
витрати на оплату праці	1048		113	83			
відрахування на соціальні заходи	1049		25	19			
амортизація основних засобів і нематеріальних активів загальногосподарського призначення	1050		0	0			
витрати на операційну оренду основних засобів та роялті, що мають загальногосподарське призначення	1051		20	0			
витрати на страхування майна загальногосподарського призначення	1052		0	0			
витрати на страхування загальногосподарського персоналу	1053		0	0			
організаційно-технічні послуги	1054		0	0			
консультаційні та інформаційні послуги	1055		10	0			
юридичні послуги	1056		0	0			
послуги з оцінки майна	1057		0	0			
витрати на охорону праці загальногосподарського персоналу	1058		0	0			
витрати на підвищення кваліфікації та перепідготовку кадрів	1059		5	0			
витрати на утримання основних фондів, інших необоротних активів загальногосподарського використання, у тому числі:	1060		176	0			
витрати на поліпшення основних фондів	1061		176	0			
інші адміністративні витрати (поштові витрати-93,00грн; нотаріальні послуги-360,00грн; МШП-405,00грн; придбання канцтоварів-2684,52грн; РКО-113,10грн; послуги Держреєстратора-487,00грн.)	1062		54	4			
Витрати на збут, у тому числі:	1070						
транспортні витрати	1071						
витрати на зберігання та упаковку	1072						

1	2	3	4	5	6	7	8
витрати на оплату праці	1073						
амортизація основних засобів і нематеріальних активів	1074						
витрати на рекламу	1075						
інші витрати на збут (розшифрувати)	1076						
Інші операційні витрати, усього, у тому числі:	1080	0	0	0			
витрати на благодійну допомогу	1081						
відрахування до резерву сумнівних боргів	1082						
відрахування до недержавних пенсійних фондів	1083						
курсові різниці	1084						
інші операційні витрати (розшифрувати)	1085						
Фінансовий результат від операційної діяльності	1100	0	-423	-116			
Дохід від участі в капіталі (розшифрувати)	1110						
Інші фінансові доходи (розшифрувати)	1120						
Втрати від участі в капіталі (розшифрувати)	1130						
Фінансові витрати (розшифрувати)	1140						
Інші доходи (розшифрувати), у тому числі:	1150						
курсові різниці	1151						
Інші витрати (розшифрувати), у тому числі:	1160						
курсові різниці	1161						
Фінансовий результат до оподаткування	1170	0	-423	-116			
Витрати (дохід) з податку на прибуток	1180						
Прибуток (збиток) від припиненої діяльності після оподаткування	1190						
Чистий фінансовий результат, у тому числі:	1200	0	-423	-116			
прибуток	1201						
збиток	1202		-423	-116			
Неконтрольована частка	1210						
Доходи і витрати (узагальнені показники)							
Інші операційні доходи/витрати (рядок 1030 - рядок 1080)	1300	0	0	0			
Доходи/витрати від фінансової та інвестиційної діяльності (рядок 1110 + рядок 1120 - рядок 1130 - рядок 1140)	1310	0	0	0			
Інші доходи/витрати (рядок 1150 - рядок 1160)	1320	0	0	0			
Усього доходів (рядок 1000 + рядок 1030 + рядок 1110 + рядок 1120 + рядок 1150)	1330	0	0	0			
Усього витрат (рядок 1010 + рядок 1040 + рядок 1070 + рядок 1080 + рядок 1130 + рядок 1140 + рядок 1160 + рядок 1180 + рядок 1190)	1340	0	423	116			
Розрахунок показника ЕВІТДА							
Фінансовий результат від операційної діяльності, рядок 1100	1400	0	-423	-116			
плюс амортизація, рядок 1530	1401	0	0	0			
мінус операційні доходи від курсових різниць, рядок 1031	1402						
плюс операційні витрати від курсових різниць, рядок 1084	1403						
мінус/плюс значні нетипові операційні доходи/витрати (розшифрувати)	1404						
ЕВІТДА	1410	0	-423	-116			
Елементи операційних витрат							
Матеріальні витрати, у тому числі:	1500						
витрати на сировину та основні матеріали	1501						
витрати на паливо та енергію	1502						
Витрати на оплату праці	1510		113	83			
Відрахування на соціальні заходи	1520		25	19			
Амортизація	1530						
Інші операційні витрати	1540		285	14			
Усього	1550	0	423	116			

Директор
(посада)



(підпис)

О.О.Риндін
(ініціали, прізвище)

Таблиця II. Розрахунки з бюджетом

Найменування показника	Код рядка	Минулий рік (аналогічний період)	Звітний період			
			план	факт	відхилення, +/-	виконання, %
1	2	3	4	5	6	7
Розподіл чистого прибутку						
Залишок нерозподіленого прибутку (непокритого збитку) на початок звітного періоду	2000				0	
Відрахування частини чистого прибутку, усього, у тому числі:	2010	0	0	0		
внесок 15 % чистого прибутку до загального фонду міського бюджету	2011					
внесок 60 % частини прибутку, який залишається в розпорядженні підприємства після оподаткування відповідно до чинного законодавства та сплати 15 % чистого прибутку до загального фонду міського бюджету	2012					
Перенесено з додаткового капіталу	2020					
Розвиток виробництва	2030					
у тому числі за основними видами діяльності за КВЕД	2031					
Резервний фонд	2040					
Інші фонди (розшифрувати)	2050					
Інші цілі (розшифрувати)	2060					
Залишок нерозподіленого прибутку (непокритого збитку) на кінець звітного періоду	2070	0	-423	-116		
Нараховані до сплати обов'язкові платежі підприємства до бюджету та єдиний внесок на загальнообов'язкове державне соціальне страхування						
Відрахування частини чистого прибутку, усього, у тому числі:	2100	0	0	0		
внесок 15 % чистого прибутку до загального фонду міського бюджету	2101					
внесок 60 % частини прибутку, який залишається в розпорядженні підприємства після оподаткування відповідно до чинного законодавства та сплати 15 % чистого прибутку до загального фонду міського бюджету	2102					
Податок на прибуток підприємств	2110					
Податок на додану вартість, нарахований до сплати до державного бюджету за підсумками звітного періоду	2120					
Податок на додану вартість, що підлягає відшкодуванню з державного бюджету за підсумками звітного періоду	2130					
Інші поточні податки, збори, обов'язкові платежі до державного та місцевих бюджетів, у тому числі:	2140	0	22	15		
акцизний податок	2141					
рентна плата за транспортування	2142					
плата за користування надрами	2143					
податок на доходи фізичних осіб	2144		20	15		
погашення податкового боргу, у тому числі:	2145					
погашення реструктуризованих та відстрочених сум, що підлягають сплаті в поточному році до бюджетів та державних цільових фондів	2145/1					
неустойки (штрафи, пені)	2145/2					
місцеві податки та збори (розшифрувати)	2146					
інші платежі (розшифрувати)	2147		2	0		
Єдиний внесок на загальнообов'язкове державне соціальне страхування	2150		25	19		
Усього виплат	2200	0	47	34		

Директор
(посада)



(підпис)

О.О.Риндін
(ініціали, прізвище)

Таблиця III. Рух грошових коштів

Найменування показника	Код рядка	Минулий рік (аналогічний період)	Звітний період			
			план	факт	відхилення, +/-	виконання, %
1	2	3	4	5	6	7
I. Рух коштів у результаті операційної діяльності						
Прибуток (збиток) від звичайної діяльності до оподаткування	1170	0	-423	-116	307	27,4
Коригування на:						
амортизацію необоротних активів	3000	0	0	0		
збільшення (зменшення) забезпечень	3010					
збиток (прибуток) від нереалізованих курсових різниць	3020					
збиток (прибуток) від неопераційної діяльності та інших негрошових операцій (розшифрувати)	3030					
Прибуток (збиток) від операційної діяльності до змін в оборотному капіталі	3040	0	-423	-116		
Зменшення (збільшення) оборотних активів (розшифрувати)	3050					
Збільшення (зменшення) поточних зобов'язань (розшифрувати)	3060					
Грошові кошти від операційної діяльності	3070	0	-423	-116		
Сплачений податок на прибуток	3080	0	0	0		
Чистий рух грошових коштів операційної діяльності	3090	0	-423	-116		
II. Рух коштів у результаті інвестиційної діяльності						
Надходження						
Виручка від реалізації основних фондів	3200					
Виручка від реалізації нематеріальних активів	3210					
Надходження від продажу акцій та облігацій	3220					
Надходження від отриманих:						
відсотків	3230					
дивідендів	3240					
Надходження від деривативів	3250					
Інші надходження (розшифрувати)	3260					
Витрати						
Придбання (створення) основних засобів (розшифрувати)	3270		1 400			
Капітальне будівництво (розшифрувати)	3280					
Придбання (створення) нематеріальних активів (розшифрувати)	3290		972			
Придбання акцій та облігацій	3300					
Інші витрати (розшифрувати)	3310		205			
Чистий рух коштів від інвестиційної діяльності	3320	0	-2 577	0		
III. Рух коштів у результаті фінансової діяльності						
Надходження						
Власного капіталу	3400					
Отримання коштів за довгостроковими зобов'язаннями, у тому числі:						
кредити	3410					
позики	3420					
облігації	3430					
Отримання коштів за короткостроковими зобов'язаннями, у тому числі:						
кредити	3440					
позики	3450					
облігації	3460					
Цільове фінансування (розшифрувати)	3470					
Інші надходження (Збільшення статутного капіталу згідно рішення №59/26 від 15.11.2017р. Дніпр. міської ради та Договору №27 від 27.10.2017р.)	3480		3 000	3 000		
Витрати						
Сплата дивідендів на державну частку/частини чистого прибутку	3490	0	0	0		

1	2	3	4	5	6	7
Перерахування коштів державі як власнику	3500					
Повернення коштів за довгостроковими зобов'язаннями, у тому числі:						
кредити	3510					
позики	3520					
облігації	3530					
Повернення коштів за короткостроковими зобов'язаннями, у тому числі:						
кредити	3540					
позики	3550					
облігації	3560					
Інші витрати (розшифрувати)	3570					
Чистий рух коштів від фінансової діяльності	3580	0	3 000	3 000		
Грошові кошти						
на початок періоду	3600					
вплив зміни валютних курсів на залишок коштів	3610					
на кінець періоду	3620	0	0	2 884		
Чистий грошовий потік	3630	0	0	2 884		

Директор



(підпис)

О.О.Риндін
(ініціали, прізвище)

Таблиця IV. Капітальні інвестиції

Найменування показника	Код рядка	Минулий рік (аналогічний період)	Звітний період			
			план	факт	відхилення, +/-	виконання, %
1	2	3	4	5	6	7
Капітальні інвестиції, усього, у тому числі:	4000	0	2 148	0	-2 148	0,0
капітальне будівництво	4010		0	0	0	
придбання (виготовлення) основних засобів	4020		1 167	0	-1 167	
придбання (виготовлення) інших необоротних матеріальних активів	4030		171	0	-171	
придбання (створення) нематеріальних активів	4040		810	0	-810	
модернізація, модифікація (добудова, дообладнання, реконструкція) основних засобів	4050		0	0	0	

Директор
(посада)




(підпис)

О.О.Риндін
(ініціали, прізвище)

Таблиця V. Коефіцієнтний аналіз

Найменування показника	Код рядка	Оптимальне значення	Минулий рік (аналогічний період)	Звітний період	Примітки
1	2	3	4	5	6
Коефіцієнти рентабельності та прибутковості					
Валова рентабельність (валовий прибуток, рядок 1020 / чистий дохід від реалізації продукції (товарів, робіт, послуг), рядок 1000, %)	5000	Збільшення			
Рентабельність ЕВІТДА (ЕВІТДА, рядок 1410 / чистий дохід від реалізації продукції (товарів, робіт, послуг), рядок 1000, %)	5010	Збільшення			
Коефіцієнт рентабельності активів (чистий фінансовий результат, рядок 1200 / вартість активів, рядок 6030)	5020	Збільшення			Характеризує ефективність використання активів підприємства
Коефіцієнт рентабельності власного капіталу (чистий фінансовий результат, рядок 1190 / власний капітал, рядок 6090)	5030	Збільшення			
Коефіцієнт рентабельності діяльності (чистий фінансовий результат, рядок 1190 / чистий дохід від реалізації продукції (товарів, робіт, послуг), рядок 1000)	5040	> 0			Характеризує ефективність господарської діяльності підприємства
Коефіцієнти фінансової стійкості та ліквідності					
Коефіцієнт відношення боргу до ЕВІТДА (довгострокові зобов'язання, рядок 6040 + поточні зобов'язання, рядок 6050 / ЕВІТДА, рядок 1410)	5100				
Коефіцієнт фінансової стійкості (власний капітал, рядок 6090 / довгострокові зобов'язання, рядок 6040 + поточні зобов'язання, рядок 6050)	5110	> 1			Характеризує співвідношення власних та позикових коштів і залежність підприємства від зовнішніх фінансових джерел
Коефіцієнт поточної ліквідності (покриття) (оборотні активи, рядок 6010 / поточні зобов'язання, рядок 6050)	5120	> 1			Показує достатність ресурсів підприємства, які може бути використано для погашення його поточних зобов'язань. Нормативним значенням для цього показника є > 1-1,5
Аналіз капітальних інвестицій					
Коефіцієнт відношення капітальних інвестицій до амортизації (рядок 4000 / рядок 1530)	5200				
Коефіцієнт відношення капітальних інвестицій до чистого доходу (виручки) від реалізації продукції (товарів, робіт, послуг) (рядок 4000 / рядок 1000)	5210				
Коефіцієнт зносу основних засобів (сума зносу / первісна вартість основних засобів) (форма 1, рядок 1012 / форма 1, рядок 1011)	5220	Збільшення			Характеризує інвестиційну політику підприємства
Ковенанти/обмежувальні коефіцієнти					
Інші коефіцієнти/ковенанти, якщо такі передбачені умовами кредитних договорів, із зазначенням банку, валюти та суми зобов'язання на дату останньої звітності, строку погашення. У графі "Оптимальне значення" вказати граничне значення коефіцієнта					

Директор
(посада)



(підпис)

О.О.Риндін
(ініціали, прізвище)

Таблиця VI. Інформація до фінансового плану на _____ рік

КП "Житло"
(найменування підприємства)

1. Дані про підприємство, персонал та фонд оплати праці

Загальна інформація про підприємство (резюме)

Найменування показника	План минулого року	Факт минулого року	Плановий рік, усього	План звітного періоду	Факт звітного періоду	Відхилення, +/-	Виконання, %
1	2	3	4	5	6	7	8
Середньооблікова чисельність осіб, у тому числі:							
керівники				3	2		
професіонали				2	0		
фахівці							
технічні службовці							
робітники							
інші категорії							
Фонд оплати праці, тис. гривень, у тому числі:							
директор				53	51		
адміністративно-управлінський персонал				60	32		
працівники							
Витрати на оплату праці, тис. гривень, у тому числі:							
директор				53	51		
адміністративно-управлінський персонал				60	32		
працівники							
Середньомісячна заробітна плата одного працівника, гривень							
директор				19 500	20 000		
адміністративно-управлінський персонал				7 500	11 000		
працівники							
Середньомісячний дохід одного працівника, гривень							
директор				19 500	20 000		
адміністративно-управлінський персонал				7 500	11 000		
працівники							

У разі збільшення витрат на оплату праці в плановому році порівняно до запланованих та порівняно з попереднім роком обов'язково надаються відповідні обґрунтування.

2. Перелік відокремлених підрозділів підприємства, які включені до консолідованого (зведеного) фінансового плану

Код за ЄДРПОУ	Найменування відокремленого підрозділу підприємства	Вид діяльності
1	2	3

3. Інформація про бізнес підприємства (код рядка 1000 фінансового плану)

Найменування показника	План					Факт					Відхилення, +/-		Виконання, %		Зміна ціни одиниці (вартість продукції/наданих послуг)
	чистий дохід від реалізації продукції (товарів, робіт, послуг), тис. гривень	кількість продукції/наданих послуг, одиниць виміру	ціна одиниці (вартість продукції/наданих послуг), гривень	чистий дохід від реалізації продукції (товарів, робіт, послуг), тис. гривень	кількість продукції/наданих послуг, одиниць виміру	ціна одиниці (вартість продукції/наданих послуг), гривень	чистий дохід від реалізації продукції (товарів, робіт, послуг), тис. гривень	кількість продукції/наданих послуг, одиниць виміру	ціна одиниці (вартість продукції/наданих послуг), гривень	чистий дохід від реалізації продукції (товарів, робіт, послуг)	кількість продукції/наданих послуг	Відхилення, +/-	Виконання, %		
1	4	5	6	7	8	9	10	11	12	13	14	15			
Усього															

4. Діючі фінансові зобов'язання підприємства

Найменування банку	Вид кредитного продукту та цільове призначення	Сума, валюта за договором	Процентна ставка	Дата видачі / погашення (трафік)	Забортованість на останню дату	Забезпечення
1	2	3	4	5	6	7
Усього	X	X	X			

5. Інформація щодо отримання та повернення заділених коштів

Зобов'язання	Забортованість за кредитами на початок звітного періоду	Отримано заділених коштів за звітний період		Повернено заділених коштів за звітний період		Забортованість на кінець звітного періоду
		план	факт	план	факт	
1	2	3	4	5	6	7
Довгострокові зобов'язання, усього у тому числі:						
Короткострокові зобов'язання, усього у тому числі:						
Інші фінансові зобов'язання, усього у тому числі:						
Усього						

6. Витрати, пов'язані з використанням власних службових автомобілів (у складі адміністративних витрат, рядок 1041)

№ з/п	Марка	Рік придбання	Мета використання	Витрати, усього	У тому числі за їх видами				
					матеріальні витрати	оплата праці	відшкодування на соціальні заходи	амортизація	інші витрати
1	2	3	4	5	6	7	8	9	10
Усього									

7. Витрати на оренду службових автомобілів (у складі адміністративних витрат, рядок 1042)

№ з/п	Договір	Марка	Мета використання	Дата початку оренди	Сума орендної плати				
					усього на рік	план	факт	виконання, +/-	виконання, %
1	2	3	4	5	6	7	8	9	10
Усього									

8. Джерела капітальних інвестицій

№ з/п	Найменування об'єкта	Зачуження кредитних коштів					Розкриття фінансування					Власні кошти (розшифрувати)					Інші джерела (розшифрувати)					Усього				
		план	факт	відхилення, +/-	виконання, %	план	факт	відхилення, +/-	виконання, %	план	факт	відхилення, +/-	виконання, %	план	факт	відхилення, +/-	виконання, %	план	факт	відхилення, +/-	виконання, %	план	факт	відхилення, +/-	виконання, %	
1	2	3	4	5	6	7	8	9	10	11	12	13	14	15	16	17	18	19	20	21	22					
Усього																										

9. Капітальне будівництво (рядок 4010 таблиці 4)

№ найменування об'єкта	Річ, пов'язану і зазначення будівництва	Зачуження коштів	Первісна вартість введення потужностей на початок планового року	Незвернене	Плановий період						Інформація щодо проєктно-кошторисної документації (ступінь розроблення, затвердження, у разі затвердження зазначити орган, яким затверджено, та відповідний документ)	Документ, яким затверджений титул будови, із зазначенням органу, яким його погодив
					у тому числі	інші джерела (зазначити джерело)	факт	відхилення, +/-	виконання, %	план		
1	2	3	4	5	6	7	8	9	10	11	12	13
Усього												

Керівник _____
Директор (підпис)



_____ (підпис)
О.О.Ремеди (підпис, прізвище)